



えあわせ・もじあわせ カード

ことばのれんしゅう

きょうりゅう

- ① カードを —— 線で切りはなし、絵を組み合わせて完成させましょう。
- ② 文字が少し読めるようになったら、----- 線も切り離し、文字を並べて、言葉を作れるか挑戦してみましょう。

					
ぷ プ	て テ	ら ラ	の ノ	ど ド	ん ン

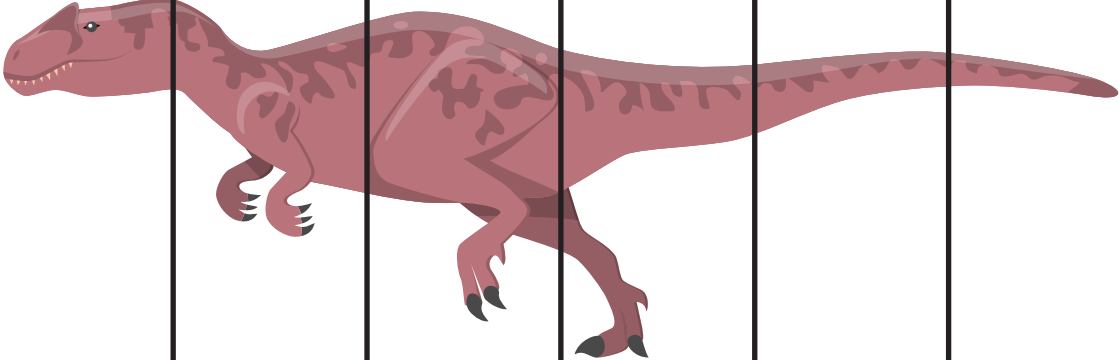
					
い イ	ぐ グ	あ ア	の ノ	ど ド	ん ン

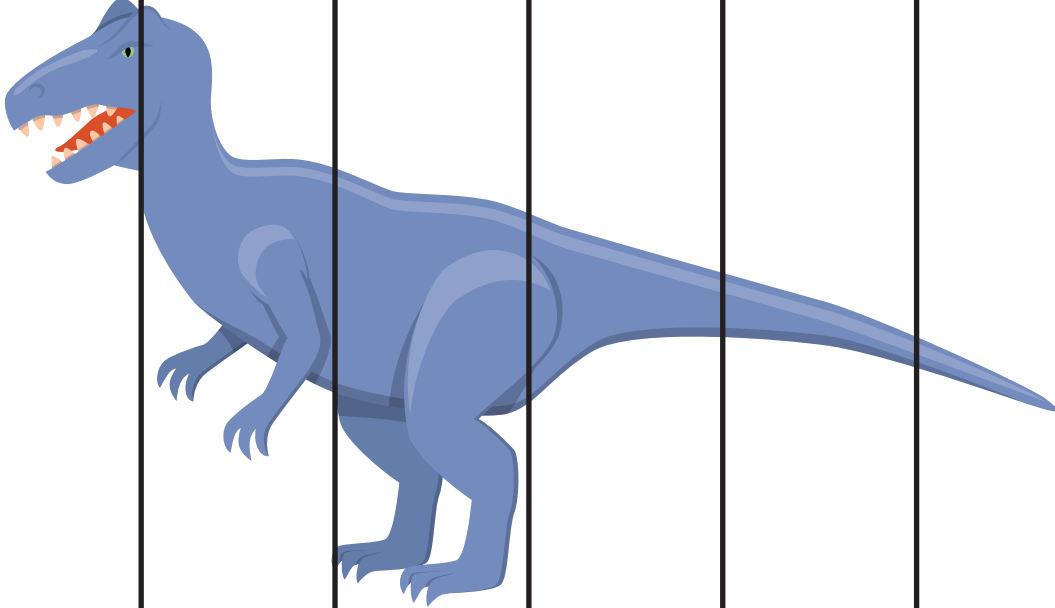
えあわせ・もじあわせ カード

ことばの れんしゅう

きょうりゅう

- ① カードを —— 線で切りはなし、絵を組み合わせて完成させましょう。
- ② 文字が少し読めるようになったら、---- 線も切り離し、文字を並べて、言葉を作れるか挑戦してみましょう。

					
あ	ろ	さ	う	る	す
ア	ロ	サ	ウ	ル	ス


					
で	い	の	に	く	す
デ	イ	ノ	ニ	ク	ス


えあわせ・もじあわせ カード

ことばのれんしゅう

きょうりゅう

- ① カードを —— 線で切りはなし、絵を組み合わせて完成させましょう。
- ② 文字が少し読めるようになったら、----- 線も切り離し、文字を並べて、言葉を作れるか挑戦してみましょう。

						
てい	ら	の	さ	う	る	す
テイ	ラ	ノ	サ	ウ	ル	ス


						
す	て	ご	ざ	う	る	す
ス	テ	ゴ	ザ	ウ	ル	ス

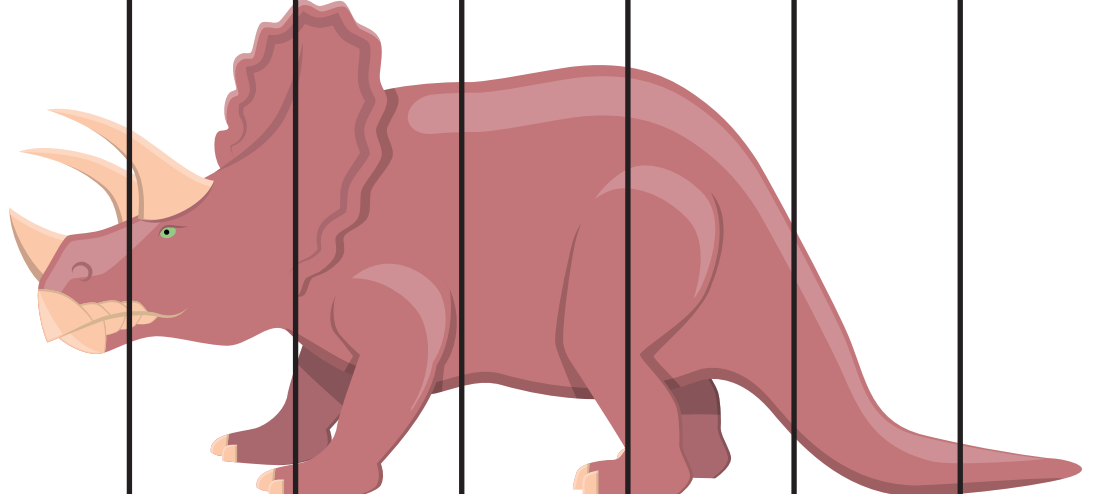
えあわせ・もじあわせ カード

ことばの れんしゅう

きょうりゅう

- ① カードを —— 線で切りはなし、絵を組み合わせて完成させましょう。
- ② 文字が少し読めるようになったら、----- 線も切り離し、文字を並べて、言葉を作れるか挑戦してみましょう。

						
す	ぴ	の	さ	う	る	す
ス	ピ	ノ	サ	ウ	ル	ス

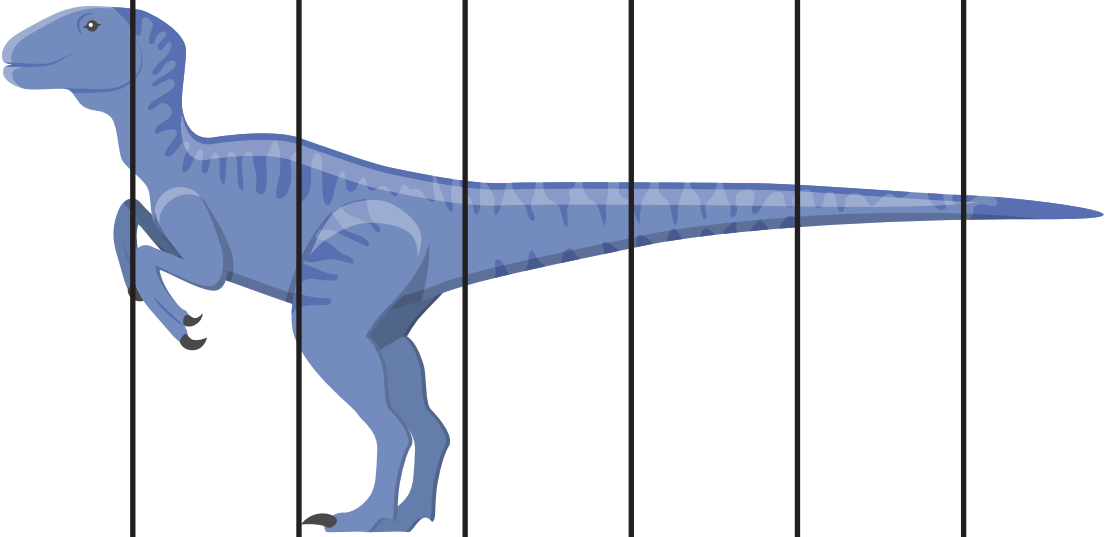
						
と	り	け	ら	と	ぶ	す
ト	リ	ケ	ラ	ト	プ	ス

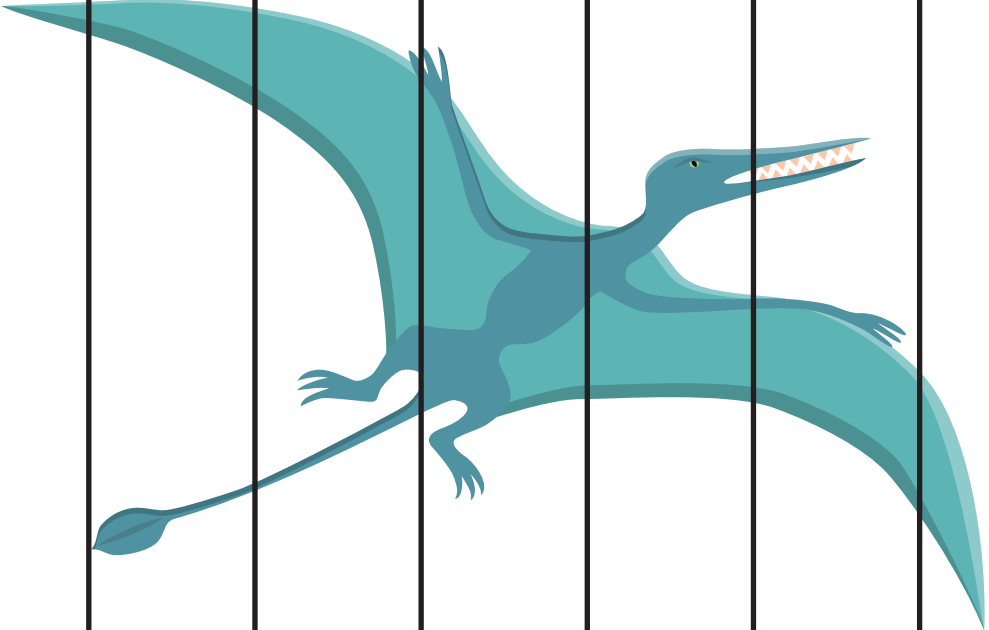
えあわせ・もじあわせ カード

ことばのれんしゅう

きょうりゅう

- ① カードを —— 線で切りはなし、絵を組み合わせて完成させましょう。
- ② 文字が少し読めるようになったら、----- 線も切り離し、文字を並べて、言葉を作れるか挑戦してみましょう。

						
べ	ろ	き	ら	ぷ	と	る
ベ	ロ	キ	ラ	プ	ト	ル


						
ら	ん	ふお	り	ん	く	す
ラ	ン	フォ	リ	ン	ク	ス

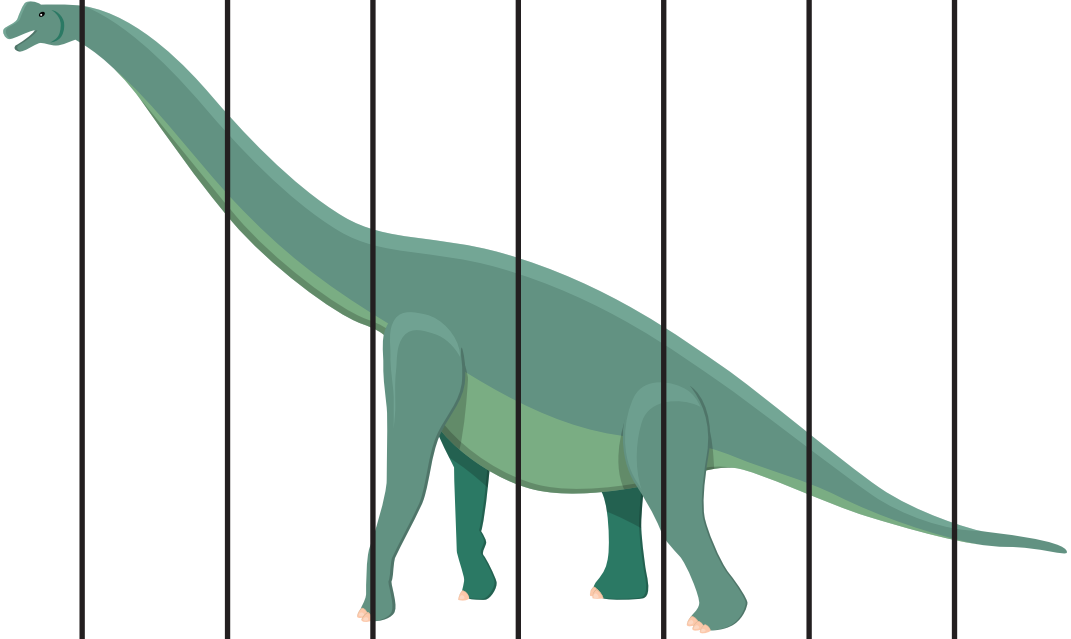
えあわせ・もじあわせ カード

ことばの れんしゅう

きょうりゅう

- ① カードを —— 線で切りはなし、絵を組み合わせて完成させましょう。
- ② 文字が少し読めるようになったら、----- 線も切り離し、文字を並べて、言葉を作れるか挑戦してみましょう。

						
ひ	ぷ	し	ろ	ふお	ど	ん
ヒ	プ	シ	ロ	フォ	ド	ン


							
ぶ	ら	き	お	さ	う	る	す
ブ	ラ	キ	オ	サ	ウ	ル	ス


えあわせ・もじあわせ カード

ことばの れんしゅう

きょうりゅう

- ① カードを —— 線で切りはなし、絵を組み合わせて完成させましょう。
- ② 文字が少し読めるようになったら、----- 線も切り離し、文字を並べて、言葉を作れるか挑戦してみましょう。

							
あ	ん	き	ろ	さ	う	る	す
ア	ン	キ	ロ	サ	ウ	ル	ス


							
ぱ	ら	さ	う	ろ	ろ	ふ	す
パ	ラ	サ	ウ	ロ	ロ	フ	ス


えあわせ・もじあわせ カード

ことばのれんしゅう

きょうりゅう

- ① カードを —— 線で切りはなし、絵を組み合わせて完成させましょう。
- ② 文字が少し読めるようになったら、----- 線も切り離し、文字を並べて、言葉を作れるか挑戦してみましょう。

							
ぷ	れ	し	お	さ	う	る	す
プ	レ	シ	オ	サ	ウ	ル	ス

								
ぱ	き	け	ふあ	ろ	さ	う	る	す
パ	キ	ケ	ファ	ロ	サ	ウ	ル	ス