

What color do you like?

きみは何色が好きなの？

学習日

月

日

聞いてみよう



たくやとマリアが、教室で絵をかいています。

What color do you like?

きみは何色が好きなの？

I like yellow, too.

わたしは黄色も好きよ。

I like blue.

わたしは青が好きよ。

言ってみよう



お手本に続けて英語を言ってみましょう。

1 What color do you like?

What color は「何色」という意味です。そのあとに、do you like 「あなたは～が好きですか」を続けます。

color は「色」という意味だよ。



2 I like blue. I like yellow, too.

1のように聞かれたら、I like 「わたしは～が好きです」のあとに色の名前を続けて答えます。



マリアが言った、I like yellow, too. の too は「～も」という意味です。マリアは、青に加えて黄色も好きだと言っています。

つぎのプリントにつづく →

Z会 × ちびむすドリル

考える楽しさを体験しよう！



くわしくはこちら！

Z会の本



かっこいい小学生になろう

単語を確かめよう

《色》



音声を聞いて、英語をくり返しましょう。そのあと、うすい文字をなぞりましょう。

blue 青		yellow 黄色	
red 赤		green 緑	
orange オレンジ色		pink ピンク	
brown 茶色		purple むらさき	

ほかに、black「黒」、white「白」などがあります。

書いてみよう

□に英語を書きましょう。うすい文字はなぞりましょう。

① 相手に好きな色をたずねる文を書きましょう。

What do you like?

しつもん 質問する文の終わりには、クエスチョンマーク(?)をつけます。

② 自分が好きな色を書いて、①に答える文を完成させましょう。

I like .

Iはいつも大文字で書きます。

③ 自分が好きな色をもう1色書いて、英文を完成させましょう。

I like , too.

文の終わりには、ピリオド(.)を書きます。

Z会 × ちびむすドリル

考える楽しさを体験しよう!




カッコいい小学生になろう

Quiz



1 先生と3人の子どもたちの会話を聞いて、まみ、けん、りなと、3人が好きな色のTシャツをそれぞれ線で結びましょう。



2 2人の会話を聞いて、ア～エの英語を順にならべかえましょう。

- ア I don't like pink.
- イ I like yellow.
- ウ What color do you like?
- エ I like blue, too.



→ → →

3 あなたに質問をします。音声を聞いたら、まずは声に出してその質問に答えましょう。そのあとに、答えた文を に書きましょう。

つぎのプリントにつづく →

Z会 × ちびむすドリル

考える楽しさを体験しよう!



くわしくはこちら!

Z会の本



カッコいい小学生になろう

4 先生の質問と子どもたちの答えを読みましょう。正しく答えている子は何人いますか？ 数字で答えましょう。

What color do you like?

I like red.

I like brown.

Yes, I do.

人

知って
いたら **かっこいい!**

「とても好き」と言いたいときは、**very much** を使います。まずは、たくやの英語を聞きましょう。そのあとで、swimming「水泳」を自分の好きなものにかえて言ってみましょう。

I like swimming **very much**.
ぼくは水泳が**とても**好きです。

これができるとかっこいい!

音声を聞いて、①～③の英語と合う絵を線で結びましょう。

① go shopping ② go fishing ③ go camping

ア イ ウ

①～③の音声をもう一度聞いて、くり返し言ってみましょう。

Z会 × ちびむすドリル

考える楽しさを体験しよう!



くわしくはこちら!
Z会の本



かっこいい小学生になろう

もっと英語を使ってみよう！


What's this?

これは何？

聞いてみよう 

たくやとりかが、マリアの家に遊びに来ています。

1

Hi. How are you?
こんにちは。元気？I'm good.
元気だよ。

2

What's this?
これは何？It's a mango.
マンゴーだよ。

つぎのプリントにつづく →

Z会 × ちびむすドリル

考える楽しさを
体験しよう！くわしくは
こちら！Z会の本 

カッコいい小学生になろう

単語を確かめよう



音声を聞いて英語をくり返しましょう。意味を^{かくにん}確認したら、チェックを入れましょう。

《気持ちや様子》

I'm good.

I'm fine.

元気です。



I'm OK.

まあまあ元気です。

I'm sleepy.

ねむいです。



I'm tired.

つかれています。



I'm happy.

うれしいです。



I'm sad.

悲しいです。



I'm hungry.

おなかがすいています。

I'm full.


おなかがいっぱいです。



《果物》

a mango

マンゴー




a banana

バナナ




a peach

もも




a melon

メロン




a lemon

レモン



a strawberry

いちご



Z会 × ちびむすドリル

考える楽しさを体験しよう!



くわしくはこちら!

Z会の本



カッコいい小学生になろう