

どこかに行こうよ

なまえ


聞いてみよう



「どこかに行こうよ」とメアリーさんをさそうたくん。
「どこに?」と聞くメアリーさんに、はるかさんは「市民公園、
知ってる?」と聞いているよ。

① Let's go somewhere.

② Where?



③ Do you know City Park?

つぎのプリントにつづく →

Z会 × ちびむすドリル

考える楽しさを
体験しよう!



くわしくは
こちら! /

Z会の本



カッコいい小学生になろう

りかいしよう!

言ってみよう



よ読んでから、きみも英語で言ってみよう!

① Let's go somewhere.

どこかに行こうよ。

こんなときに使う

「どこかに行こうよ」とだれかをさそうときに使うよ。somewhereは「どこかに」。

はっおん 発音のコツ

somewhereのmは、くちびるをとじて出す音だよ。

② Where?

どこに?

こんなときに使う

行き先をたずねるときに使うよ。

はっおん 発音のコツ

文の最後は下げて言おう。

③ Do you know City Park?

市民公園，知ってる?

こんなときに使う

相手が知っているかどうかを聞くときには、Do you know「～を知っていますか」を使うよ。

はっおん 発音のコツ

Do you knowは1つひとつを切らないで、つなげて言おう。

つぎのプリントにつづく →

Z会 × ちびむすドリル

考える楽しさを体験しよう!



くわしくはこちら!

Z会の本



かっこいい小学生になろう

こんなことも言えるよ!

言ってみよう



Do you know を使ってこんなことも言えるよ!

Do you know

• City Park? 


意味 市民公園, 知ってる? city park 市民公園

• this school? 

意味 この学校, 知ってる? this school この学校

• this food? 


意味 この食べ物, 知ってる? this food この食べ物

• this song? 

意味 この歌, 知ってる? this song この歌

• my name? 

意味 ぼくの名前, 知ってる? my name ぼく(わたし)の名前

• my phone number? 

意味 わたしの電話番号, 知ってる? my phone number ぼく(わたし)の電話番号

つぎのプリントにつづく →

Z会 × ちびむすドリル

考える楽しさを体験しよう!



Z会の本



かっこいい小学生になろう

なぞってから書いてみよう!

① Let's go somewhere.

② Where?


③ Do you know City Park?

いっしょにおぼえよう!

言ってみよう



ともあ 友だちと会ったときはこんなあいさつをするよ。



How are you?

げんき
元気?

Fine, thank you.

げんき
元気よ, ありがとう。

How's John?

ジョンはげんき
ジョンは元気?

*最後に音声を聞いてみよう! 全部聞き取れるかな?

Z会 × ちびむすドリル

考える楽しさを体験しよう!



くわしくはこちら!

Z会の本



かっこいい小学生になろう