

# つくえの上<sup>うえ</sup>

えいご<sup>き</sup> 英語を聞いてみよう!

聞いてみよう



①

pen


ペン



②

marker


マーカー



③

compass

コンパス



④

clip

クリップ



⑤

file

ファイル

つぎのプリントにつづく →

Z会 × ちびむすドリル

考える楽しさを体験しよう!



くわしくはこちら!

Z会の本 🔍



カッコいい小学生になろう



えいご 英語ではこう言うよ!

言ってみよう



おんせい 音声といっしょに発音しよう。言えたら、に好きな色をぬろう。  
うすい文字をなぞってから、に書いてみよう。



① pen

pen



② marker

marker



③ compass

compass



④ clip

clip



⑤ file

file

Z会 × ちびむすドリル

考える楽しさを体験しよう!



くわしくはこちら!

Z会の本



カッコいい小学生になろう




# こんな言葉、知ってる？

えいごをきいてみよう！  
知っていたら、☆にすきな色をぬろう！

聞いてみよう




① book ほん本 ☆




② notebook ノート ☆




③ paper かみ紙 ☆



④ pencil えんぴつ ☆



⑤ eraser けしゴム ☆



つぎのプリントにつづく →

Z会 × ちびむすドリル

## 考える楽しさを体験しよう！



くわしくはこちら！

Z会の本 🔍



カッコいい小学生になろう



おんせい 音声といっしょに発音しよう。言えたら、に好きな色をぬろう。  
うすい文字をなぞってから、に書いてみよう。



① book

book



② notebook

notebook



③ paper

paper



④ pencil

pencil



⑤ eraser

eraser

Z会 × ちびむすドリル

考える楽しさを体験しよう!



くわしくはこちら!

Z会の本



カッコいい小学生になろう