こたえ

1 うみを　ゆく　ふね

1から20の復習　1～20の数字の最・逆順の数え方を確認します。11以上は字形の認識と数え方の練習にとどめています。

❶から　⑳まで　じゅんばんに　—　で　つなげよう。

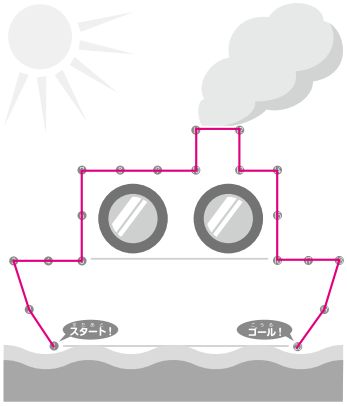

2 なんびき　いるかな

10までの数と数字　10までのものの数を数え、数字と結び付ける力を養います。2つだけでなく、3つを結び付ける練習もします。

いきものは、それぞれ　なんびき・なんわ　いるかな。
おなじ　かずだけ　○を　ぬりつぶそう。



3 いくつ　あるかな

数を数える　10までのものの数を数える力を養うとともに、その数を数字で書き表すことができるようにします。

はこの　なかに　ある　ほうせきの　かずだけ　○を
ぬりつぶして、すうじを　—　で　むすぼう。

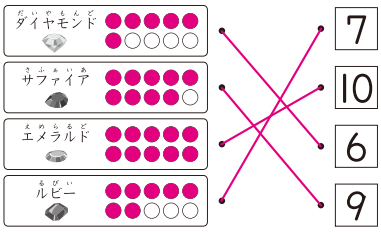

4 どちらが　おおい?

数の比較　ものの数を数える力、数字を書く力、数の大小を比較する力を養います。

それぞれ　どちらが　おおいかな?　おおい　ほうの
□に　○を　かこう。

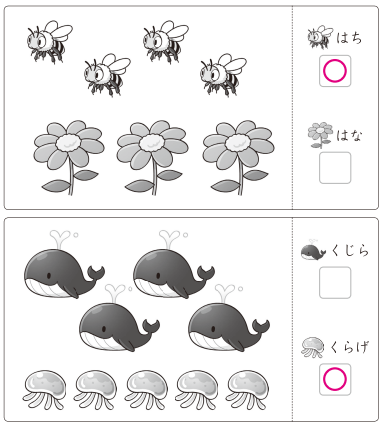

5 くるまの　かず

数の合成・分解　1から10までの数の合成と分解の力を養います。1つの数を2つの数の組み合わせで考える練習をします。

くるまが　ならんで　いるよ。□に　あう　すうじを
かこう。

おてほん

1	2	3	4	5



くるまが　1だいと
しろいくるまが　1だい。
くるまは　あわせて
2　だい。



くるまが　2だいと
しろいくるまが　1だい。
くるまは　あわせて
3　だい。

6 10に　なる　くみあわせ

数の合成・分解練習　めいろを楽しみながら、2～3つまでの数の合成と分解が理解できているかを確認します。

□の　かずを　あわせて、10に　なる　みちを
とおって　ゴールまで　いこう。

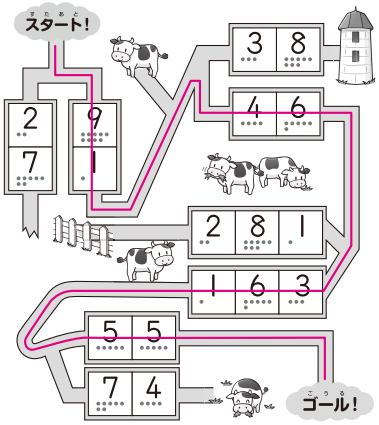

Z会 × ちびむすドリル

考える楽しさを体験しよう!

教科の枠を超えた思考力を養います

Z会の本

くわしくはこちら!