

こたえ

1 ならべかえて2つの言葉を作ろう

こたえ

- ① きつつき, きつね
- ② あしか, くじら
- ③ きしゃ, ちかてつ

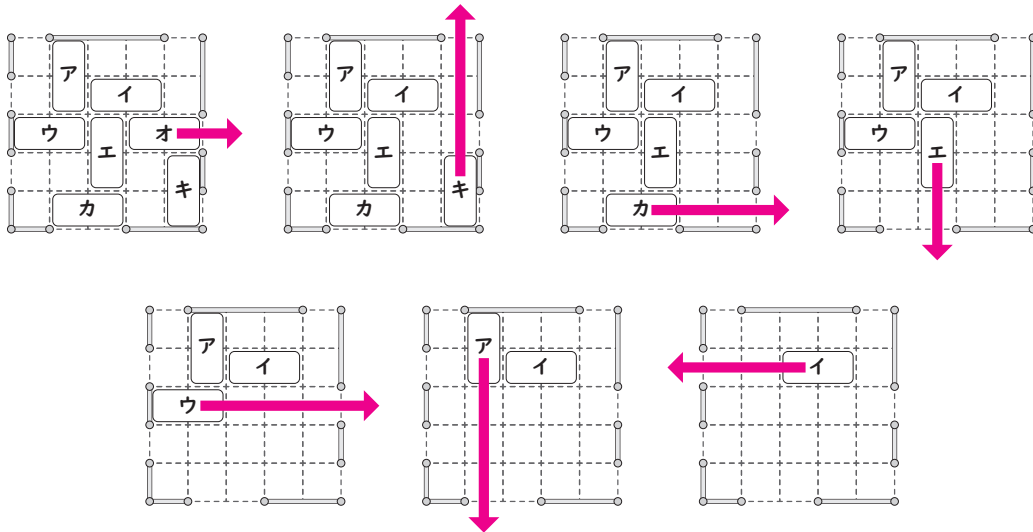
2 車を出そう

こたえ

オ→キ→カ→エ→ウ→ア→イ

せつめい

次のようにすると、すべての車を出すことができます。



3 重さをくらべよう

こたえ

重い イ → ウ → エ → ア → オ 軽い

せつめい

左上の図から「オよりアのほうが重い」、右下の図から「アよりエのほうが重い」、右上の図から「エよりウのほうが重い」とわかります。また、真ん中の図から、ウにアを合わせた重さとイの重さが同じなので、「ウよりイのほうが重い」とわかります。

Z会 × ちびむすドリル

考える楽しさを体験しよう!

教科の枠を超えた
思考力を
養います



Z会の本



くわしくは
こちら!



こたえ

4 言葉をかえよう

こたえ

- ① エ, イ ② イ, ア, イ, エ

せつめい

アは「さいごの文字に『^{もじ}』をつける」、イは「言葉^{ことば}をさかさまにする」、ウは「さいごに『とう』をつける」、エは「さいしょに『とう』をつける」というきまりです。だから、次のように言葉^{ことば}をかえていきます。

①

とお → とうとお → おとうと

②

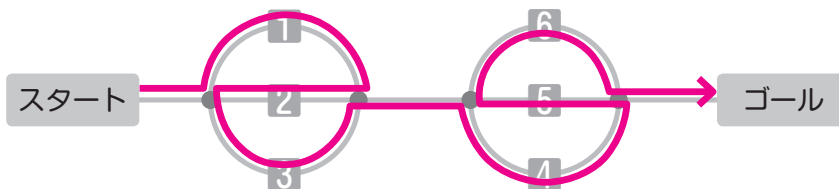
からし → しらか → しらが

→ がらし → とうがらし


5 一筆書きをしよう

こたえ

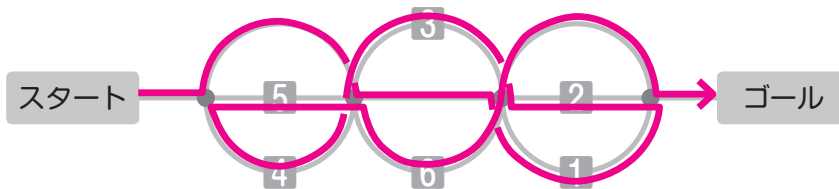
①



②



③




Z会 × ちびむすドリル

考える楽しさを体験しよう!

教科の枠を超えた
思考力を
養います



Z会の本



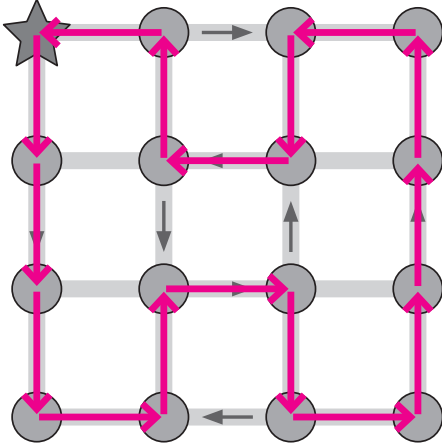
くわしくは
こちら!



こたえ

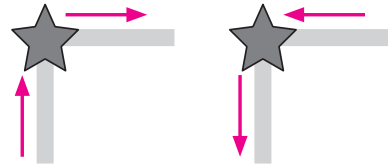
6 1回ずつ通ろう

こたえ

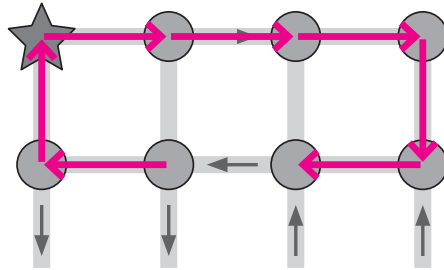


せつめい

スタートとゴールに注目すると、
 スタートは右に進み、ゴールは下から進む
 スタートは下に進み、ゴールは右から進む
 のどちらかです。



スタートで右に進んだとすると、さいごは下から上で、さいごから2番目は下から上には行けないから右から左になります。これに気をつけながら、スタートから進めていくと、下の図のようになります。1回ずつ通ることができなくなってしまいます。だから、スタートでは下に進むとわかります。



Z会 × ちびむすドリル

考える楽しさを体験しよう!

教科の枠を超えた
 思考力を
 養います

