



15 ひょう 表でかくにんしよう①

月 日 時 分～ 時 分
名前

★ ローマ字の50音の表です。たての列には、それぞれ母音の「**a i u e o**」が、横の列にはそれぞれ「**k, s, t, n**……」が通してついています。

📖 「あ・か・さ・た・な……」と、表をたてに通して読んでみましょう。いちばん左の列にはすべて「**a**エイ」、次の列には「**i**アイ」がついていることをかくにんしましょう。

📖 か行から、ら行まで、横に通して読んでみましょう。か行には「**k**ケイ」、さ行には「**s**エス」がついていますね。

📖 表の□のぬけているところに、それぞれ大文字を書きましょう。

大文字	A				E		
	あ a	い i	う u	え e	お o		
K	か ka	き ki	く ku	け ke	こ ko		
	さ sa	し si	す su	せ se	そ so		
	た ta	ち ti	つ tu	て te	と to		
	な na	に ni	ぬ nu	ね ne	の no		
	は ha	ひ hi	ふ hu	へ he	ほ ho		
	ま ma	み mi	む mu	め me	も mo		
Y	や ya	(い) (i)	ゆ yu	(え) (e)	よ yo		
	ら ra	り ri	る ru	れ re	ろ ro		
	わ wa	(い) (i)	(う) (u)	(え) (e)	を (o)		
	ん n						

新興出版社 × ちびむすドリル Special コラボ

ドリルの王様

楽しく取り組めるから長続きする！
各種検定試験、また学習指導要領にも対応！



ドリルの王様

or 教科書ぴったりトレーニング

検索

ドリルの王様
公式サイトは
こちら



予習復習に便利な
教科書ぴったり
トレーニング
公式サイトはこちら



📖 うすい文字はなぞり、ぬけているところは書き入れて、ローマ字の50音の表をかんせいさせましょう。

大文字	A	I	U	E	O
	あ a	い	う u	え	お
K	か	き ki	く ku	け	こ ko
S	さ sa	し si	す	せ se	そ
T	た ta	ち	つ	て te	と to
N	な	に ni	ぬ nu	ね ne	の
H	は ha	ひ	ふ hu	へ	ほ ho
M	ま	み mi	む	め me	も mo
Y	や ya	(い) (i)	ゆ	(え) (e)	よ
R	ら ra	り	る ru	れ	ろ ro
W	わ	(い) (i)	(う) (u)	(え) (e)	を o
	ん n				

🏠 おうちの方へ しん子音 (k, s, t, n……) に「aiueo」の組み合わせで50音を表すローマ字の仕組をしっかりと身につけておくと、パソコンの文字入力のさいにも役立ちます。

新興出版社 × ちびむすドリル Special コラボ

ドリルの王様

楽しく取り組めるから長続きする！
各種検定試験、また学習指導要領にも対応！



ドリルの王様

or 教科書ぴったりトレーニング

検索

ドリルの王様
公式サイトは
こちら



予習復習に便利な
教科書ぴったり
トレーニング
公式サイトはこちら





24 のばす音、つまる音

月 日 時 分～ 時 分
名前

★ のばす音は、「a・i・u・e・o」の上に「^あ」をつけて書き表します。
小さい「っ」と書くつまる音は、次に来る文字を^{かさ}重ねて書き表します。

✎ のばす音のつくローマ字をなぞってから、^{れんしゅう}練習しましょう。

アー	イー	ウー	エー	オー
â	î	û	ê	ô

ローマ字カ

「ギター」は、外国から入ってきた言葉です。ローマ字では「gitâ」ですが、英語では「guitar」と書きます。

「piano (ピアノ)」や「pen (ペン)」のように、ローマ字も英語も同じように書く言葉もあります。

📖 言葉をローマ字で書く練習をしましょう。

	なぞりましょう	書きましょう	書きましょう
 おかあさん	okâsan		
 おねえさん	onêsan		
 こうえん	kôen		
 ちょう	tyô		

新興出版社 × ちびむすドリル Special コラボ

ドリルの王様

楽しく取り組めるから長続きする！
各種検定試験、また学習指導要領にも対応！



ドリルの王様 or 教科書ぴったりにトレーニング [検索](#)

ドリルの王様
公式サイトは
こちら



予習復習に便利な
教科書ぴったり
トレーニング
公式サイトはこちら





月 日 時 分～ 時 分
名前

★ 「が」「じ」「ぼ」などのにごった音、「きゃ」「しゅ」「びよ」などの小さい「や・ゆ・よ」のつく音について、表でまとめてかくにんしましょう。


📖 表の のぬけているところに、それぞれ大文字を書きましょう。

📖 表の中のうすい文字はなぞり、ぬけているところは書き入れて、ローマ字の表をかんせいさせましょう。


📖 表を横に通して読んだり、たてに通して読んだりして、それぞれ同じアルファベットが使われていることをかくにんしましょう。


大文字		I	U		O			
G	が	ぎ	ぐ	げ	ご	ぎゃ	ぎゅ	ぎよ
	ga			ge		gya		gyo
J	じ	ず	ぜ	ぞ	じゃ	じゅ	じよ	
		zi	zu		zo		zyu	
D	だ	ぢ	づ	で	ど	ぢゃ	ぢゅ	ぢよ
		(zi)	(zu)	de		(zya)	(zyu)	(zyo)
B	ば	び	ぶ	べ	ぼ	びゃ	びゅ	びよ
	ba				bo		byu	byo
P	ぱ	ぴ	ぷ	ぺ	ぽ	ぴゃ	ぴゅ	ぴよ
		pi		pe	po	pya		



 うすい文字はなぞり、ぬけているところは書き入れて、ローマ字の表をかんせいさせましょう。

大文字	A	I	U	E	O			
	あ a	い i	う u	え e	お o			
K	か ka	き ki	く ku	け ke	こ ko	きゃ kya	きゅ kyu	きょ kyo
S	さ sa	し si	す su	せ se	そ so	しゃ sha	しゅ shyu	しゅ shyo
T	た ta	ち ti	つ tu	て te	と to	ちゃ cha	ちゅ chyu	ちゅ tyo
N	な na	に ni	ぬ nu	ね ne	の no	にゃ nya	にゅ nyu	にゅ nyo
H	は ha	ひ hi	ふ hu	へ he	ほ ho	ひゃ hya	ひゅ hyu	ひゅ hyo
M	ま ma	み mi	む mu	め me	も mo	みゃ mya	みゅ myu	みゅ myo
Y	や ya	(い) (i)	ゆ yu	(え) (e)	よ yo			
R	ら ra	り ri	る ru	れ re	ろ ro	りゃ rya	りゅ ryu	りゅ ryo
W	わ wa	(い) (i)	(う) (u)	(え) (e)	を o			
	ん n							

 おうちの方へ たくおん 濁音・はんたくおん 半濁音に小さい「や・ゆ・よ」のついた音は、53ページの濁音・半濁音の表といっしょにまとめたせてあります。

新興出版社 × ちびむすドリル Special コラボ 

ドリルの王様

楽しく取り組めるから長続きする！
各種検定試験、また学習指導要領にも対応！



ドリルの王様

or

教科書ぴったりにトレーニング

検索

ドリルの王様
公式サイトは
こちら



予習復習に便利な
教科書ぴったり
トレーニング
公式サイトはこちら





ことば 29 いろいろな言葉の書き方

月	日	時	分	～	時	分
名前						

- ★ 人の名前も、地名と同じように大文字を使^{つか}って書きます。
- ★ 数字は、大文字と同じ大きさで、そのまま書きます。

名前の書き方をおぼえて、なぞ^{れんしゅう}ってから練習をしましょう。



Noguti-Hideyo

Blank handwriting practice lines for the name Noguti-Hideyo.



Hukuzawa-Yukiti

Blank handwriting practice lines for the name Hukuzawa-Yukiti.

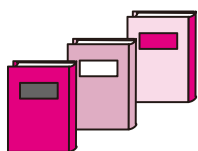
みょうじと
名前を「-」で
つながない
書き方もあるよ。



自分の名前を書いてみましょう。

Blank handwriting practice lines for writing one's own name.

数の表し方^{あらわ}をなぞってから、練習をしましょう。



なぞりましょう

3-satu

書きましょう

Blank handwriting practice lines for the number 3-satu.



5-hon

Blank handwriting practice lines for the number 5-hon.

