

6

たりないものは どれでしょう


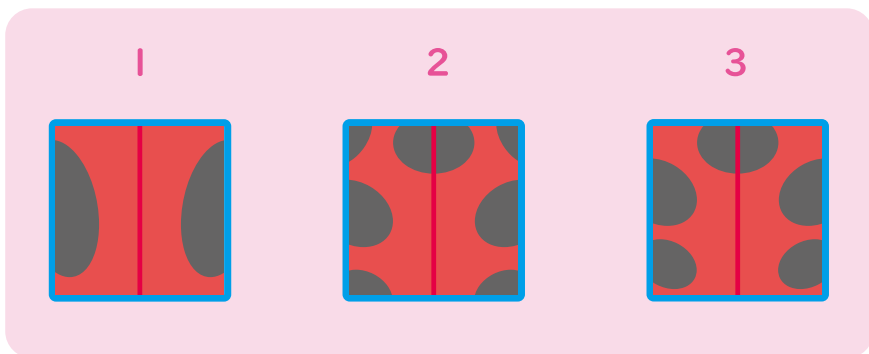

が つ	なまえ
に ち	

おうちのかたへ

まず、見本の絵をよく観察しましょう。抜け落ちた□の部分だけでなく、□の周辺の部分も注意して見るように言ってあげてください。

やったね
シール

① みほんの □に はいる えを さがして、
ばんごうを ○で かこみましょう。



新興出版社 × ちびむすドリル **スペシャルコラボ**

おうちレッスン

小学校入学前に必要な資質・能力が身につく構成!
少したけ「できる子」になるための要素をプラス!

幼児向けドリル

おうちレッスン

or

教科書ぴったりトレーニング

検索

おうちレッスン
公式サイトは
こちら



予習復習に便利な
教科書ぴったり
トレーニング
公式サイトはこちら



9

かたちを うごかしましょう①

が	なまえ
つ	
に	
ち	

おうちのかたへ

それぞれの図形の違いを認識できるかどうか大切です。必要な図形、不要な図形を見極められるように、注意深く観察しましょう。

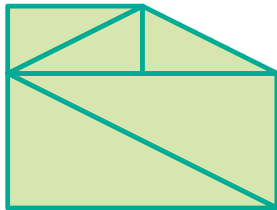
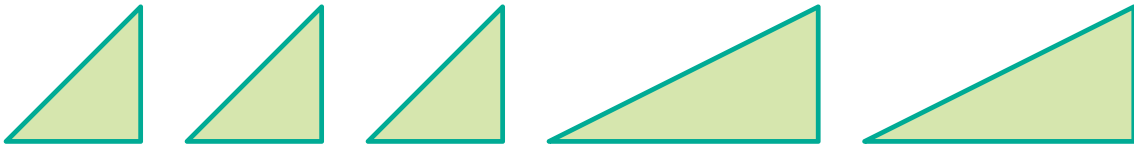
かいせつ




やったね
シール

① みほんの 5つを ならべて かたちを つくります。
つukれない かたちの () に × を かきましょう。

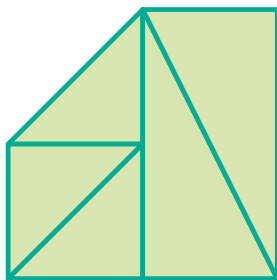
みほん ※ひっくりかえして つかう ことも あります。



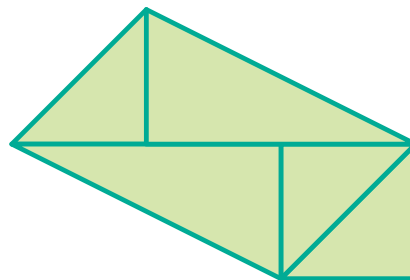
()



()



()



()

新興出版社 × ちびむすドリル **スペシャルコラボ**

おうちレッスン

小学校入学前に必要な資質・能力が身につく構成！
少しでも「できる子」になるための要素をプラス！



幼児向けドリル

おうちレッスン

or

教科書ぴったりトレーニング

検索

おうちレッスン
公式サイトは
こちら



予習復習に便利な
教科書ぴったり
トレーニング
公式サイトはこちら



17 かずを かんがえましょう



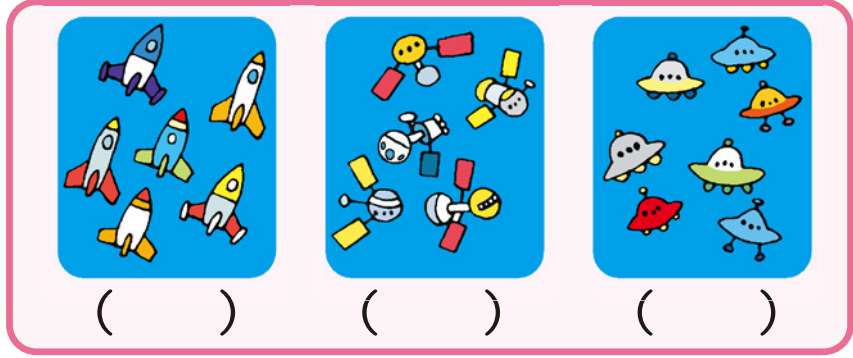


が	なまえ
に	

おうちのかたへ

数を数えるという作業を、スムーズにできるかどうか確認する問題です。数を数えながら進む迷路とともに、楽しみながら取り組んでみてください。

やったね
シール

① ひだりの えと おなじ かずの ものは どれでしょう。
() に ○ を かきましょう。



新興出版社 × ちびむすドリル **スペシャルコラボ**

おうちレッスン

小学校入学前に必要な資質・能力が身につく構成！
少しだけ「できる子」になるための要素をプラス！



幼児向けドリル

おうちレッスン

or

教科書ぴったりにトレーニング

検索

おうちレッスン
公式サイトは
こちら



予習復習に便利な
教科書ぴったりに
トレーニング
公式サイトはこちら



23 正しいものはどれでしょう②

が	なまえ
に	

おうちのかたへ
図形の回転を扱った問題です。頭の中に絵を思い浮かべて、動きを追うようにしましょう。難しいようなら、箱などを回転させるのもいいでしょう。

やったね
シール

① えを かいてんさせます。「？」にはいるのはどれでしょう。()に ○をかきましょう。

() () ()

() () ()

() () ()

新興出版社 × ちびむすドリル **スペシャルコラボ**

おうちレッスン

小学校入学前に必要な資質・能力が身につく構成！
少しだけ「できる子」になるための要素をプラス！



幼児向けドリル

おうちレッスン

or

教科書ぴったりトレーニング

検索

おうちレッスン
公式サイトは
こちら



予習復習に便利な
教科書ぴったり
トレーニング
公式サイトはこちら



27 どうみえるでしょう③

が つ	なまえ
に ち	

おうちのかたへ


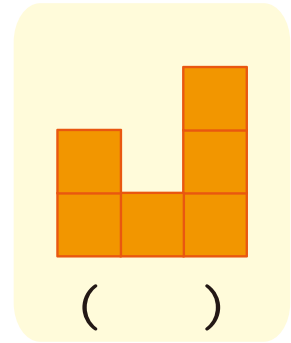
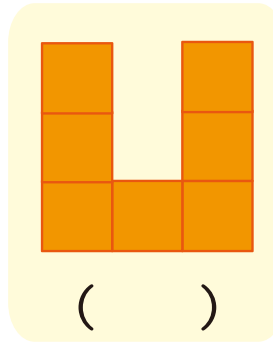
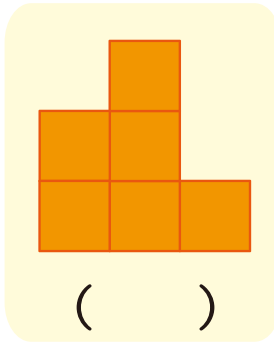

積み木の見え方を考えてみましょう。同じものでも、見る方向が違えば、見え方が変わります。もの見え方を想像する練習をしましょう。

ヒント



やったね
シール

- ① おんなのこ から みえる かたちには ○を、
 おとこのこ から みえる かたちには △を、
 () に かきましょう。



新興出版社 × ちびむすドリル **スペシャルコラボ**

おうちレッスン

小学校入学前に必要な資質・能力が身につく構成！
 少しでも「できる子」になるための要素をプラス！



幼児向けドリル

おうちレッスン

or

教科書ぴったりトレーニング

検索

おうちレッスン
公式サイトは
こちら



予習復習に便利な
教科書ぴったり
トレーニング
公式サイトはこちら



34 おなじきまりをつかみましょう①

が	なまえ
に	

おうちのかたへ

まず、見本をよく観察して、ものが変化する法則をしっかりと把握させてください。その法則を別のものに当てはめたとき、どうなるのかを考えましょう。

やったね
シール

① みほんの ように ものが かわる トンネルが あります。
この トンネルに ものを とおしたら どう かわりますか。
() に ○ を かきましょう。

みほん

みほん

() () ()

() () ()

() () ()

