

9

かたちを うごかしましょう①

が つ	なまえ
に ち	

おうちのかたへ

それぞれの図形の違いを認識できるかどうか大切です。必要な図形、不要な図形を見極められるように、注意深く観察しましょう。

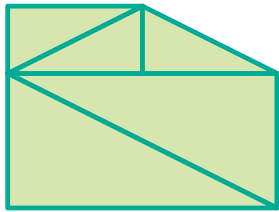
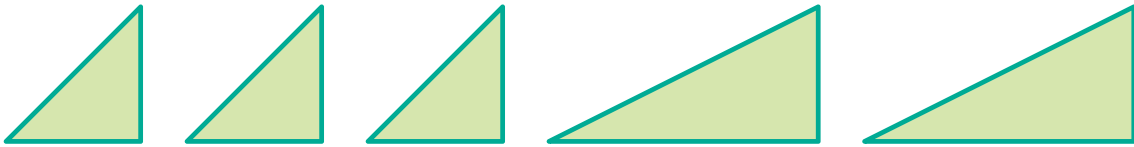
かいせつ




やったね
シール

① みほんの 5つを ならべて かたちを つくります。
つukれない かたちの () に × を かきましょう。

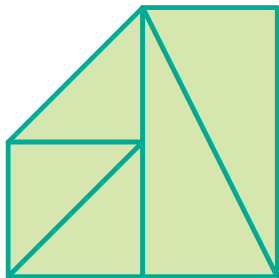
みほん ※ひっくりかえして つかう ことも あります。



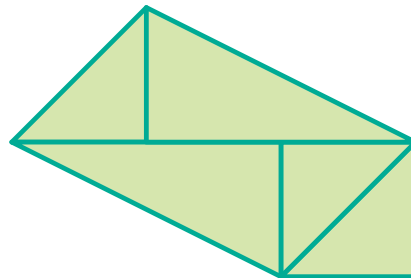
()



()



()



()

新興出版社 × ちびむすドリル **スペシャルコラボ**

おうちレッスン

小学校入学前に必要な資質・能力が身につく構成！
少しでも「できる子」になるための要素をプラス！



幼児向けドリル

おうちレッスン

or

教科書ぴったりトレーニング

検索

おうちレッスン
公式サイトは
こちら



予習復習に便利な
教科書ぴったり
トレーニング
公式サイトはこちら

