

6

たりないものは どれでしょう



が	なまえ
にち	

おうちのかたへ

まず、見本の絵をよく観察しましょう。抜け落ちた□の部分だけでなく、□の周辺の部分も注意して見るように言ってあげてください。

やったね
シール

① みほんの □に はいる えを さがして、
ばんごうを ○で かこみましょう。



9

かたちを うごかしましょう①

が つ	なまえ
に ち	

おうちのかたへ

それぞれの図形の違いを認識できるかどうか大切です。必要な図形、不要な図形を見極められるように、注意深く観察しましょう。

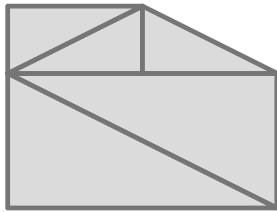
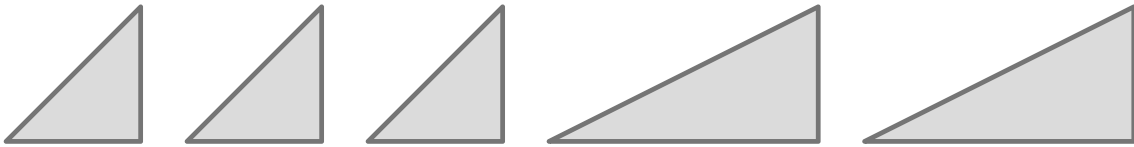
かいせつ



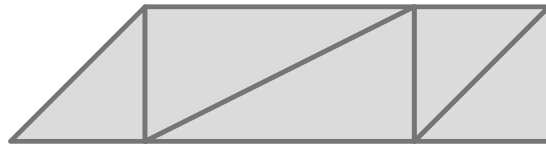
やったね
シール

① みほんの 5つを ならべて かたちを つくります。
つukれない かたちの () に ×を かきましょう。

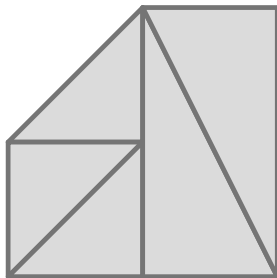
みほん ※ひっくりかえして つかう ことも あります。



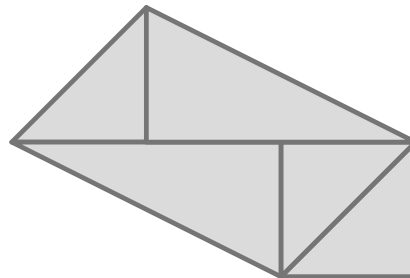
(×)



()



()



()

新興出版社 × ちびむすドリル **スペシャルコラボ**

おうちレッスン

小学校入学前に必要な資質・能力が身につく構成！
少しでも「できる子」になるための要素をプラス！



幼児向けドリル

おうちレッスン

or

教科書ぴったりにトレーニング

検索

おうちレッスン
公式サイトは
こちら



予習復習に便利な
教科書ぴったり
トレーニング
公式サイトはこちら



17 かずを かんがえましょう


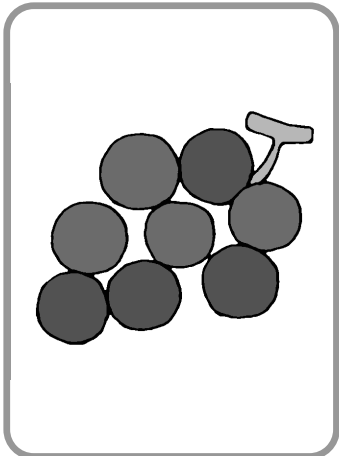
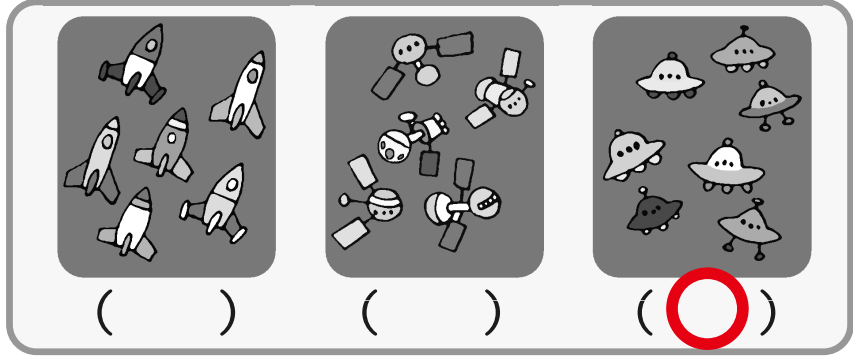


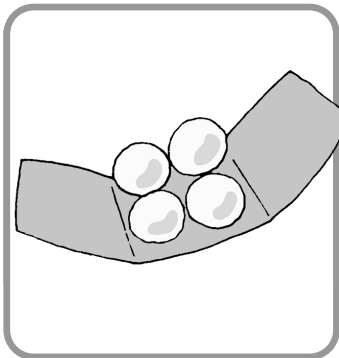
が つ	なまえ
に ち	

おうちのかたへ

数を数えるという作業を、スムーズにできるかどうか確認する問題です。数を数えながら進む迷路とともに、楽しみながら取り組んでみてください。

やったね
シール

① ひだりの えと おなじ かずの ものは どれでしょう。
() に ○ を かきましょう。



新興出版社 × ちびむすドリル **スペシャルコラボ**

おうちレッスン

小学校入学前に必要な資質・能力が身につく構成！
少しだけ「できる子」になるための要素をプラス！



幼児向けドリル

おうちレッスン

or

教科書ぴったりにトレーニング

検索

おうちレッスン
公式サイトは
こちら



予習復習に便利な
教科書ぴったり
トレーニング
公式サイトはこちら



23 ただしいものは どれでしょう②

おうちのかたへ

図形の回転を扱った問題です。頭の中に絵を思い浮かべて、動きを追うようにしましょう。難しいようなら、箱などを回転させるのもいいでしょう。

が	なまえ
に	

やったね
シール

① えを かいてんさせます。「？」にはいるのは
どれでしょう。()に ○をかきましょう。

(○)

()

()

()

(○)

()

()

()

(○)

新興出版社 × ちびむすドリル スペシャルコラボ

おうちレッスン

小学校入学前に必要な資質・能力が身につく構成！
少しだけ「できる子」になるための要素をプラス！



幼児向けドリル

おうちレッスン

or

教科書ぴったりにトレーニング

検索

おうちレッスン
公式サイトは
こちら



予習復習に便利な
教科書ぴったり
トレーニング
公式サイトはこちら



どうみえるでしょう③


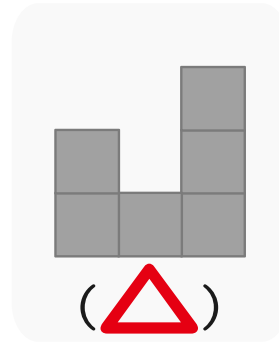
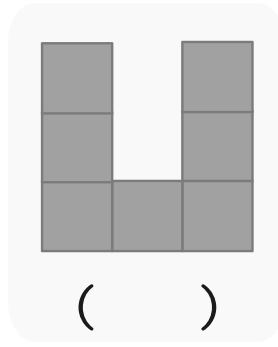
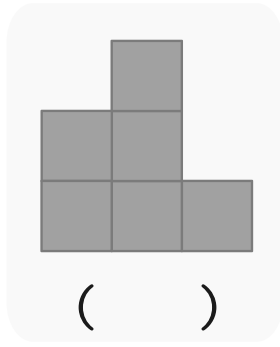
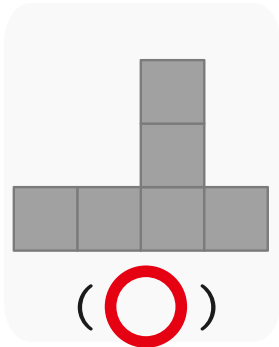
が つ	なまえ
に ち	

おうちのかたへ

積み木の見え方を考えてみましょう。同じものでも、見る方向が違えば、見え方が変わります。もの見え方を想像する練習をしましょう。



- ① おんなのこ から みえる かたちには ○を、
 おとこのこ から みえる かたちには △を、
 () に かきましょう。



新興出版社 × ちびむすドリル **スペシャルコラボ**

おうちレッスン

小学校入学前に必要な資質・能力が身につく構成！
 少しでも「できる子」になるための要素をプラス！



幼児向けドリル

おうちレッスン or 教科書ぴったりにトレーニング **検索**



34 おなじきまりをつかみましょう①

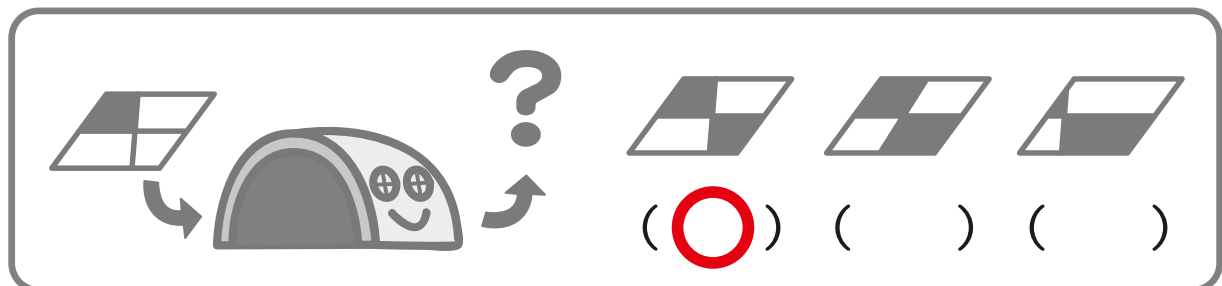


が	なまえ
つ	
に	
ち	

おうちのかたへ

まず、見本をよく観察して、ものが変化する法則をしっかりと把握させてください。その法則を別のものに当てはめたとき、どうなるのかを考えましょう。

やったね
シール

① みほんの ように ものが かわる トンネルが あります。
この トンネルに ものを とおしたら どう かわりますか。
() に ○ を かきましょう。



新興出版社 × ちびむすドリル **スペシャルコラボ**

おうちレッスン

小学校入学前に必要な資質・能力が身につく構成！
少しだけ「できる子」になるための要素をプラス！



幼児向けドリル

おうちレッスン

or

教科書ぴったりにトレーニング

検索

おうちレッスン
公式サイトは
こちら



予習復習に便利な
教科書ぴったりに
トレーニング
公式サイトはこちら

