

2





あるふぁべっと アルファベット A～E

が	なまえ
に	

おうちのかたへ
アルファベットがそれぞれどんな音やイラストと関連があるか、なんとなくでも意識することが大切です。今どれを練習しているか、指でさし示してあげるとよいでしょう。

やったね
シール

① ^{リズム}に のって いっしょに いきましょう。

A a		りんご	apple
			アプル (あぶる)
B b		くま	bear
			ベア (べあ)
C c		ねこ	Cat
			キャット (きやつと)
		いぬ	dog

順番に

apple bear cat dog egg
 apple bear cat dog egg
 cat dog egg apple bear
 dog egg apple bear cat

② ^う ^ゆ
apple bear cat dog egg

新興出版社 × ちびむすドリル **スペシャルコラボ**

おうちレッスン or 教科書ぴったりにトレーニング **検索**

おうちレッスン

小学校入学前に必要な資質・能力が身につく構成!
 少しでも「できる子」になるための要素をプラス!

幼児向けドリル

おうちレッスン
公式サイトは
こちら

予習復習に便利な
教科書ぴったり
トレーニング
公式サイトはこちら

3

あるふあべっと アルファベット F~J

が	なまえ
つ	
に	
ち	

おうちのかたへ
FとHの音は日本語ではどちらもハ行の音で表記されていますが、実際は違う音です。注意して聞き、くりかえし練習させましょう。

やったね
シール

リズムに のって いっしょに いきましょう。

F f		かえる	frog フラ(-)ツグ (ふら(-)つく)
G g		ごりら ゴリラ	gorilla ゴリラ (ごりら)
H h		うま	horse ホース (ほ-す)
順番に		いぐるー イグルー	igloo

frog gorilla horse igloo jellyfish
 frog gorilla horse igloo jellyfish
 gorilla horse igloo frog jellyfish
 horse gorilla igloo jellyfish frog
 frog gorilla horse igloo jellyfish

新興出版社 × ちびむすドリル **スペシャルコラボ**

おうちレッスン

小学校入学前に必要な資質・能力が身につく構成！
 少しだけ「できる子」になるための要素をプラス！



幼児向けドリル

おうちレッスン or 教科書ぴったりトレーニング [検索](#)

おうちレッスン
公式サイトは
こちら



予習復習に便利な
教科書ぴったり
トレーニング
公式サイトはこちら



4

あるふあべっと アルファベット K~O

が	なまえ
つ	
に	
ち	

おうちのかたへ

Mの「ム」とNの「ヌ」は両方とも鼻から息をぬいて発音する音です。Mは口を閉じて、Nは口を開けたまま言うと、きれいな発音に聞こえます。

やったね
シール

リズムに のって いっしょに いきましょう。👤

K k



おうさま

king

キング (きんぐ)

L l



らいおん
ライオン

lion

ライオン (らいおん)

M m



さる

monkey

マンキー (まんきい)

n



はな

nose

順番に

king lion monkey nose octopus
 monkey nose octopus king lion
 lion monkey nose octopus king
 nose octopus monkey king lion
 king lion monkey nose octopus

新興出版社 × ちびむすドリル **スペシャルコラボ**

おうちレッスン

小学校入学前に必要な資質・能力が身につく構成!
 少しだけ「できる子」になるための要素をプラス!



幼児向けドリル

おうちレッスン

or

教科書ぴったりトレーニング

検索

おうちレッスン
公式サイトは
こちら



予習復習に便利な
教科書ぴったり
トレーニング
公式サイトはこちら



9

いろ ①

が	なまえ
に	
ち	




おうちのかたへ
色を表す英単語の練習をします。「～色の…(動物・もの)」の言い方も出てくるので、音を聞きながら、イラストを指でさし示してあげてください。

やったね
シール




① おとを きいて くりかえして いいましよう。👂

あか  red レッド (れっど)	あお  blue ブルー (ぶるー)	きいろ  yellow イエロウ (いえろう)
---	--	---

② リズムに のって れんしゅうしましよう。👂

		
---	---	---

③ おとを きいて いろを ぬりましよう。🖍

1.  a yellow cat	2.  a red dog	3.  a blue pig
--	---	--

新興出版社 × ちびむすドリル **スペシャルコラボ**

おうちレッスン

小学校入学前に必要な資質・能力が身につく構成!
少しだけ「できる子」になるための要素をプラス!



幼児向けドリル

おうちレッスン

or

教科書ぴったりトレーニング

検索

おうちレッスン
公式サイトは
こちら



予習復習に便利な
教科書ぴったり
トレーニング
公式サイトはこちら



13 かず ①

なまえ
が
つ
に
ち

おうちのかたへ
1から10までの数字を英語で順番に練習していきます。英語ではもの数が1つより多い場合、語尾にsがつきますが、特に意識せず、聞こえたまま発音させましょう。


すうじを ゆびで
なぞりましょう。

やったね
シール

① おとを きいて くりかえして いいましょう。

いち ↓ 1 one ワン (わん)	に ↖ 2 two トゥー (とぅー)	さん ↖ 3 three スリー (ォリー)
--	---	--

② リズムに のって れんしゅうしましょう。



③ きこえた かずだけ の シールを
はりましょう。

1. two apples	2. one apple	3. three apples
1	2	3
4	5	6
7	8	9
10		

新興出版社 × ちびむすドリル **スペシャルコラボ**

おうちレッスン

小学校入学前に必要な資質・能力が身につく構成!
少しでも「できる子」になるための要素をプラス!



幼児向けドリル

おうちレッスン

or

教科書ぴったりにトレーニング

検索

おうちレッスン
公式サイトは
こちら



予習復習に便利な
教科書ぴったり
トレーニング
公式サイトはこちら






が	なまえ
じ	

おうちのかたへ
動物の鳴き声を表すことは日本語と英語で異なります。鳴き声をまねさせたり、違いを教えてあげたりしてください。

やったね
シール

① おとを きいて くりかえして いみましょう。

とり  bird バード (ばーど)	うし  cow カウ (かう)	あひる  duck ダック (だっく)
---	--	--

② リズムに のって れんしゅうしましょう。

		
---	---	---

③ なんの なきごえかな。

おとを きいて えいごで こたえましょう。

1. quack クワック (くわっく)	2. chirp チャーブ (ちやーぶ)	3. moo ムー (むー)
duck 	bird 	cow 

新興出版社 × ちびむすドリル **スペシャルコラボ**

おうちレッスン

小学校入学前に必要な資質・能力が身につく構成!
少したけ「できる子」になるための要素をプラス!



幼児向けドリル

おうちレッスン or 教科書ぴったりトレーニング **検索**

おうちレッスン
公式サイトは
こちら



予習復習に便利な
教科書ぴったり
トレーニング
公式サイトはこちら

