

# 1


## かずとすうじ ①

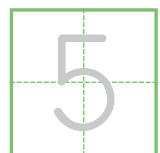


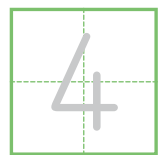

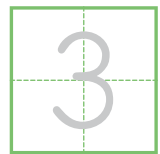




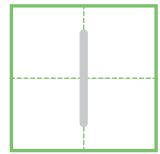
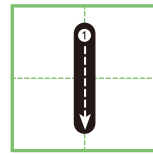

が つ	なまえ
に ち	

### おうちのかたへ

具体物と、数図（●や○）、数字（1～5）を対応させる練習です。声に出して読みながら書くことで、視覚と聴覚の両方で認識させましょう。

やったね  
シール

① こえに だして よみながら  の すうじを  
なぞりましょう。



新興出版社 × ちびむすドリル **スペシャルコラボ**

# おうちレッスン

小学校入学前に必要な資質・能力が身につく構成！  
少しでも「できる子」になるための要素をプラス！

幼児向けドリル

おうちレッスン

or

教科書ぴったりにトレーニング

検索

おうちレッスン  
公式サイトは  
こちら



予習復習に便利な  
教科書ぴったり  
トレーニング  
公式サイトはこちら



# 3

## いくつといくつ? ①






が つ	なまえ
に ち	

### おうちのかたへ

数がどのように構成されているのかをとらえるための練習です。「3」が、どんな数に分解できるのかを認識させましょう。計算の基本となる考え方の練習です。

やったね  
シール

- ① 3は いくつと いくつに わけられますか。  
しろい きんぎょの えに いろを ぬりましょう。



新興出版社 × ちびむすドリル **スペシャルコラボ**

# おうちレッスン

小学校入学前に必要な資質・能力が身につく構成!  
少しだけ「できる子」になるための要素をプラス!



幼児向けドリル

おうちレッスン

or

教科書ぴったりにトレーニング

検索

おうちレッスン  
公式サイトは  
こちら



予習復習に便利な  
教科書ぴったり  
トレーニング  
公式サイトはこちら



# 8

## あわせて いくつ?①

が	なまえ
つ	
に	
ち	




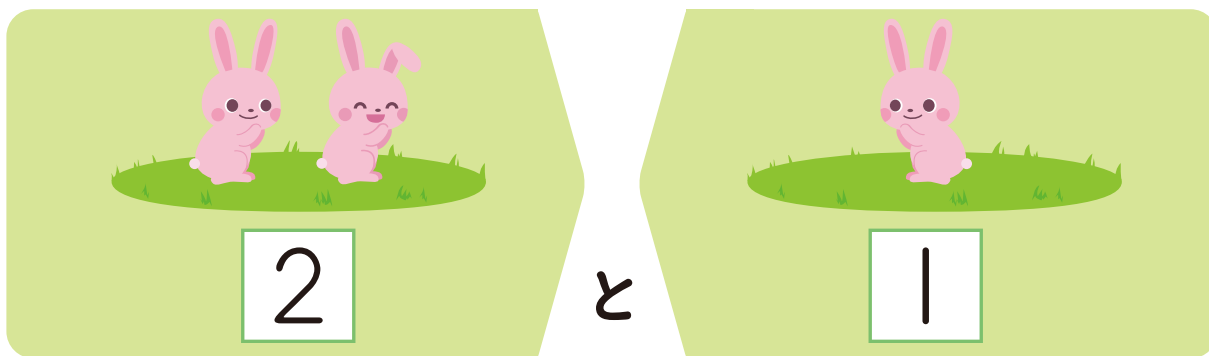
おうちのかたへ

「あわせて いくつ?」は、たし算を意識させるための練習です。「あわせる」この意味をしっかりと理解することが大切です。

やったね  
シール

① あわせると いくつに なりますか。


 に すうじを かきましょう。



新興出版社 × ちびむすドリル **スペシャルコラボ**

# おうちレッスン

小学校入学前に必要な資質・能力が身につく構成!  
少しでも「できる子」になるための要素をプラス!



幼児向けドリル

おうちレッスン

or

教科書ぴったりにトレーニング

検索

おうちレッスン  
公式サイトは  
こちら



予習復習に便利な  
教科書ぴったり  
トレーニング  
公式サイトはこちら



# 10 ふえると いくつ?①

が つ	なまえ
に ち	

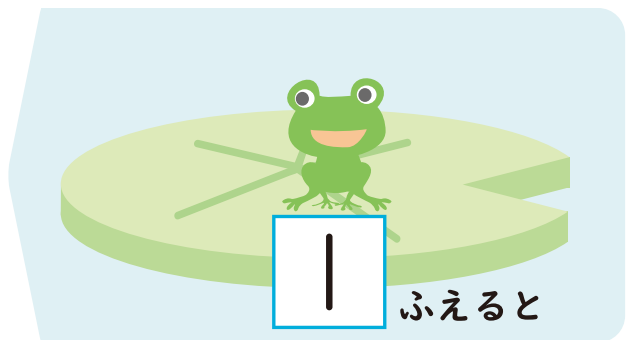

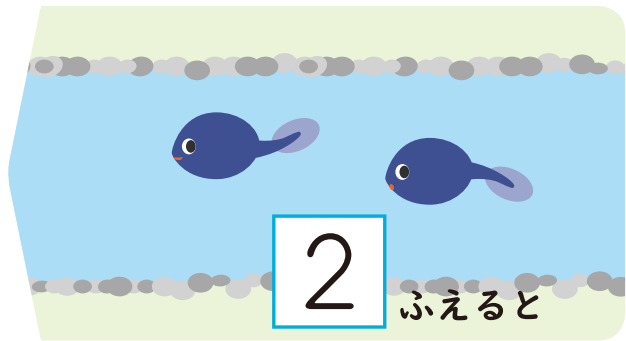
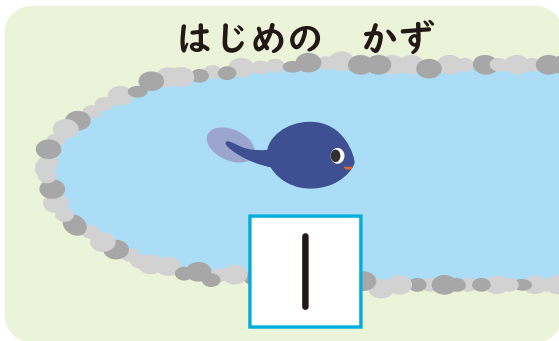
**おうちのかたへ**

「ふえると いくつ?」は、たし算のもう一つの意味を、視覚的に認識させるための練習です。「はじめのかず」と「ふえると」の意味を理解させましょう。

やったね  
シール

① ふえると いくつに なりますか。

 に すうじを かきましょう。



新興出版社 × ちびむすドリル **スペシャルコラボ**

**おうちレッスン**

小学校入学前に必要な資質・能力が身につく構成!  
少したけ「できる子」になるための要素をプラス!



幼児向けドリル

おうちレッスン

or 教科書ぴったりにトレーニング

検索

おうちレッスン  
公式サイトは  
こちら



予習復習に便利な  
教科書ぴったり  
トレーニング  
公式サイトはこちら




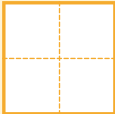
# 25 たしざん①

が つ	なまえ
に ち	



おうちのかたへ  
「あわせるといくつになるか」という、たし算を“式”で表す練習です。「+」「=」の記号の読み方と意味を教えてください。

やったね  
シール

① たしざんを しましょう。しろい えに シールを はって、  
と に すうじを かきましょう。

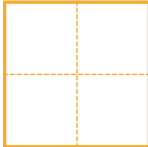

  


と



  


で


あわせて




しき

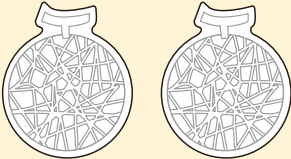



たす  
+





は  
=



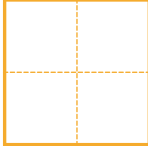

  


と



  


で


あわせて




しき



たす  
+



は  
=



新興出版社 × ちびむすドリル スペシャルコラボ

## おうちレッスン

小学校入学前に必要な資質・能力が身につく構成！  
少したけ「できる子」になるための要素をプラス！



幼児向けドリル

おうちレッスン

or

教科書ぴったりにトレーニング

検索

おうちレッスン  
公式サイトは  
こちら



予習復習に便利な  
教科書ぴったり  
トレーニング  
公式サイトはこちら



# 37

## おかね①

が つ	なまえ
に ち	

### おうちのかたへ

お金を使った数構成の問題です。実際の生活に役立つ学習です。おもちゃのお金を使って、ごっこ遊びをしてあげるのもよいでしょう。

やったね  
シール

① さいふの なかに おかねが はいって います。あわせて なんえんですか。  に すうじを かきましょう。

みほん




1 えん



5 えん



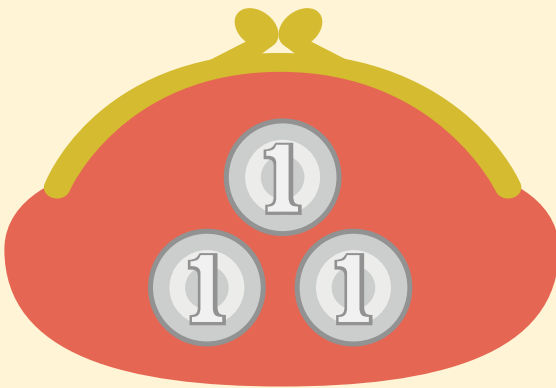
10 えん



あわせて

<input type="text"/>	<input type="text"/>
<input type="text"/>	<input type="text"/>

えん



あわせて

<input type="text"/>	<input type="text"/>
<input type="text"/>	<input type="text"/>

えん

新興出版社 × ちびむすドリル **スペシャルコラボ**

# おうちレッスン

小学校入学前に必要な資質・能力が身につく構成！  
少したけ「できる子」になるための要素をプラス！



幼児向けドリル

おうちレッスン

or

教科書ぴったりにトレーニング

検索

おうちレッスン  
公式サイトは  
こちら



予習復習に便利な  
教科書ぴったり  
トレーニング  
公式サイトはこちら

