

2

いくらかな①

が つ	なまえ
に ち	

おうちのかたへ

1円玉がいくつあるか、声に出して数えてみましょう。そして、その数を数字で書いてみましょう。数字は枠の中に、できるだけ丁寧に書くようにしましょう。

やったね
シール

① □ の すうじを なぞりましょう。ひだりの おかねと
あう みぎの すうじを せんで つなぎましょう。

新興出版社 × ちびむすドリル **スペシャルコラボ**

おうちレッスン

小学校入学前に必要な資質・能力が身につく構成！
少しだけ「できる子」になるための要素をプラス！



幼児向けドリル

おうちレッスン

or

教科書ぴったりにトレーニング

検索

おうちレッスン
公式サイトは
こちら



予習復習に便利な
教科書ぴったり
トレーニング
公式サイトはこちら



3

いくらといくら①

が つ	なまえ
に ち	


おうちのかたへ


5円と10円を使って、それぞれが、いくつといくつの組み合わせなのかを考えてみましょう。これは、たし算やひき算の考え方の基本となるものです。

やったね
シール






① 5円は いくらと いくらに わけられますか。

に すうじを かきましょう。










5
えん





1
えんと

4
えん



2
えんと

3
えん

3
えんと

2
えん

4
えんと

1
えん

新興出版社 × ちびむすドリル スペシャルコラボ

おうちレッスン

小学校入学前に必要な資質・能力が身につく構成！
 少しだけ「できる子」になるための要素をプラス！



幼児向けドリル

おうちレッスン

or

教科書ぴったりにトレーニング

検索

おうちレッスン
公式サイトは
こちら



予習復習に便利な
教科書ぴったりに
トレーニング
公式サイトはこちら



4

あわせていくら①

が つ	なまえ
に ち	



おうちのかたへ

1円、5円、10円を使って、たし算の練習をしましょう。コインを使った視覚的な方法で、いろいろなパターンを練習するとよいでしょう。

やったね
シール

① あわせて いくらに なりますか。

に すうじを かきましょう。




1 えん と

4 えん



あわせて えん

5



5 えん と

と

5 えん



あわせて えん

10

新興出版社 × ちびむすドリル **スペシャルコラボ**

おうちレッスン

小学校入学前に必要な資質・能力が身につく構成！
少したけ「できる子」になるための要素をプラス！



幼児向けドリル

おうちレッスン

or

教科書ぴったりトレーニング

検索

おうちレッスン
公式サイトは
こちら



予習復習に便利な
教科書ぴったり
トレーニング
公式サイトはこちら



6

いくらかな③


が つ	なまえ
に ち	


おうちのかたへ

1円と10円を使って、それぞれがいくらになるかをかぞえて、数字で書きましょう。ここでも、声に出して読み上げましょう。声に出すことで記憶に刻みやすくなります。

やったね
シール


① ひだりの □ と みぎの □ には、おなじ すうじが
はいります。□ に すうじを かきましょう。






10

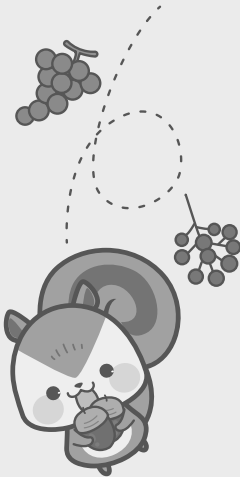
 えん



10


 えん






20

 えん





20

 えん

新興出版社 × ちびむすドリル スペシャルコラボ

おうちレッスン

小学校入学前に必要な資質・能力が身につく構成！
 少しでも「できる子」になるための要素をプラス！



幼児向けドリル

おうちレッスン

or

教科書ぴったりにトレーニング

検索

おうちレッスン
公式サイトは
こちら



予習復習に便利な
教科書ぴったり
トレーニング
公式サイトはこちら



8

いくらかな⑤


が つ	なまえ
に ち	

おうちのかたへ


1円、5円、10円の区別ができるか、お金のかぞえ方を理解しているかどうか、確かめてあげましょう。お金の枚数に惑わされずに答えられるようなら、問題はありません。

やったね
シール


① それぞれ いくらですか。ただし ほうの きんがくを ○で かこみましょう。



3 えん ・ 30 えん



8 えん ・ 23 えん



35 えん ・ 40 えん



15 えん ・ 16 えん

新興出版社 × ちびむすドリル **スペシャルコラボ**

おうちレッスン

小学校入学前に必要な資質・能力が身につく構成！
少しだけ「できる子」になるための要素をプラス！



幼児向けドリル

おうちレッスン

or

教科書ぴったりにトレーニング

検索

おうちレッスン
公式サイトは
こちら



予習復習に便利な
教科書ぴったり
トレーニング
公式サイトはこちら



20 いくらかな⑧


が つ	なまえ
に ち	

おうちのかたへ

お金の種類と金額が、見てすぐにわかるようになれば問題ありません。かぞえ間違えないように、あわてずゆっくり考えましょう。

やったね
シール

- ① ひだりの おかねと おなじ きんがくになるように
みぎの おかねを せんで つなぎましょう。



新興出版社 × ちびむすドリル **スペシャルコラボ**

おうちレッスン

小学校入学前に必要な資質・能力が身につく構成！
少したけ「できる子」になるための要素をプラス！



幼児向けドリル

おうちレッスン

or

教科書ぴったりにトレーニング

検索

おうちレッスン
公式サイトは
こちら



予習復習に便利な
教科書ぴったり
トレーニング
公式サイトはこちら

