

2 □に当てはまる単語をヒントから選び、日本語に合う文を書きましょう。

① 私は6才です。

I **am** six.

💡「～です」にあたることばが入るよ。

② 私はユミです。

I'm Yumi.

💡□の数の数に注意しよう。

③ 私は教師です。

I am a **teacher**.

💡aは「1つの、1人の」という意味だよ。

④ 私はアメリカ出身です。

I'm **from** America.

💡「～出身の」という意味のことばが入るよ。

ヒント

I'm
am
I
from
teacher

3 右の絵に合う文を線でつなぎましょう。

①

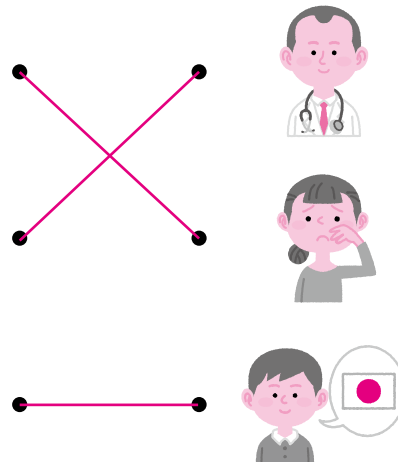
I'm sad.

②

I'm a doctor.

③

I'm from Japan.



表現を
使おう

自分の名前の言い方

My name is ～. [マイ ネイム イズ ～] でも自分の名前を言うことができます。



2 □に当てはまる単語をヒントから選び、日本語に合う文を書きましょう。

① あなたは私の先生です。

You **are** my teacher.

💡 順序に注意しよう。

② あなたは背が高いです。

You are tall.

💡 「背が高い」という意味のことばだよ。

③ あなたは4才です。

You're **four**.

💡 You're は You are を短くした言い方だよ。

④ あなたはすてきな少年です。

You're a nice **boy**.

💡 □の数に注意しよう。

ヒント

boy
You
You're
are
four

3 右の絵に合う文を線でつなぎましょう。

①

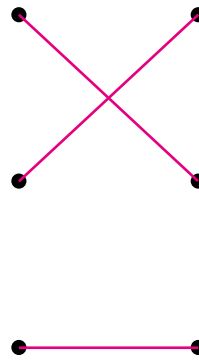
You are happy.

②

You're a good soccer player.

③

You're very tired.



よく使う
英単語

あなたは～です。 ※ 実際のドリルでは、付属のCDで音声を聞くことができます。

good(良い) beautiful(美しい) pretty(きれいな, かわいらしい) friendly(友好的な)

CD
11

新興出版社啓林館 ちびむすドリル special コラボ

ドリルの王様

楽しく取り組めるから 長続き する!

各種検定試験、また2020年度からの新学習指導要領にも対応!

ドリルの王様

or 教科書びったりテスト

検索

ドリルの王様
公式サイトは
こちら



予習・復習に便利な
教科書びったりテスト
公式サイトはこちら



2 □に当てはまる単語をヒントから選び、日本語に合う文を書きましょう。
ヒントの単語は何度使ってもいいです。

① ぼくは8才ではありません。

I'm not eight.

💡「～でない」という意味の単語が入るよ。

② 私はピアニストではありません。

I am not a pianist.

💡短くしない言い方だよ。

③ あなたは学生ではありません。

You're not a student.

💡短くした言い方だよ。

④ あなたはおなかがすいていません。

You are not hungry.

💡短くした言い方がそうでないか考えよう。

ヒント

am
not
student
hungry
are

3 右の日本語に合う英文を線でつなぎましょう。

①

You are sleepy.

②

I'm not sleepy.

③

You aren't sleepy.

- あなたはねむくないです。
- あなたはねむいです。
- 私はねむくないです。



2 □に当てはまる単語をヒントから選び、日本語に合う文を書きましょう。
ヒントの単語は何度使ってもいいです。

① あなたはつかれていますか。

Are you tired?

💡 are を前に出そう。a は大文字にしよう。

② はい、そうです。(①に答えて)

Yes, I am.

💡 答えるときは Are を am にしよう。

③ あなたは花屋ですか。

Are you a florist?

💡 「花」は flower だよ。

④ いいえ、ちがいます。(③に答えて)

No, I'm not.

ヒント

Yes
Are
you
not
No

3 絵と答えに合う質問を線でつなぎましょう。

①

Are you a singer?



Yes, I am.

②

Are you from China?



No, I'm not.
I'm from Canada.

③

Are you hungry?



No, I'm not.
I'm a pianist.


表現を
使おう

あいて
相手の名前のたずね方

What's your name? [ワツ ユア ネイム] でも相手の名前をたずねることができます。



3～6ねんの 英文法

ドリルにチャレンジして、点数を記録しよう。
 1回目で全問正解できなくても2回、3回と、
 くり返しちょうせんしよう！
 満点が取れたら、 に色をぬってね。


めざせ
まんてん
満点!!

ドリルの王様  **だいとくしゅう 大特集**
とく てん ひょう 得点表

なまえ **名前**

	1回目	2回目	3回目
1-1 自分の気持ちや様子を伝える <hr/> 1-2 自分の気持ちや様子を伝える	問	問	問
2-1 相手の気持ちや様子を伝える <hr/> 2-2 相手の気持ちや様子を伝える	問	問	問
3-1 気持ちや様子が「～ではない」と伝える <hr/> 3-2 気持ちや様子が「～ではない」と伝える	問	問	問
4-1 相手の気持ちや様子をたずねる <hr/> 4-2 相手の気持ちや様子をたずねる	問	問	問



新興出版社啓林館  ちびむすドリル **Special** コラボ

ドリルの王様

楽しく取り組めるから **長続き** する！

各種検定試験、また2020年度からの **新学習指導要領** にも対応！

ドリルの王様

or 教科書びったりテスト

検索 

ドリルの王様
公式サイトは
こちら



予習・復習に便利な
教科書びったりテスト
公式サイトはこちら

