

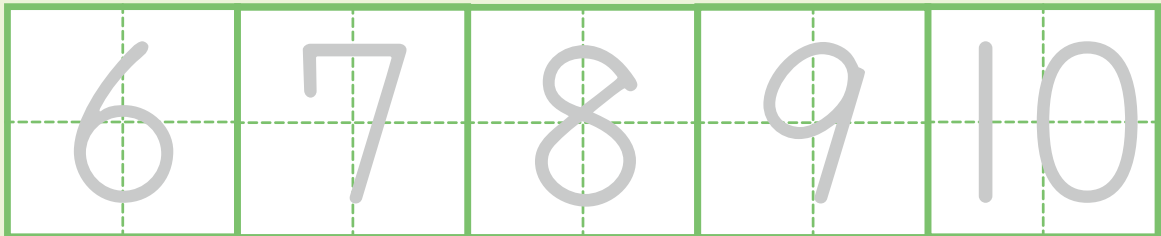
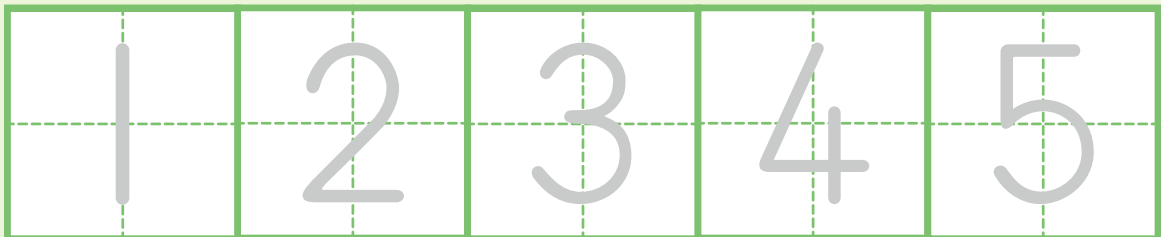
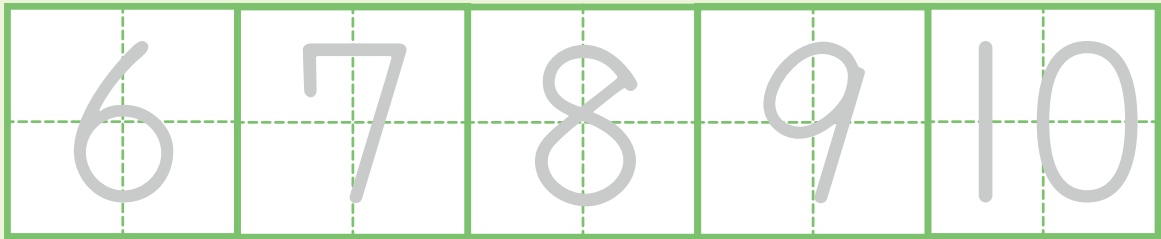
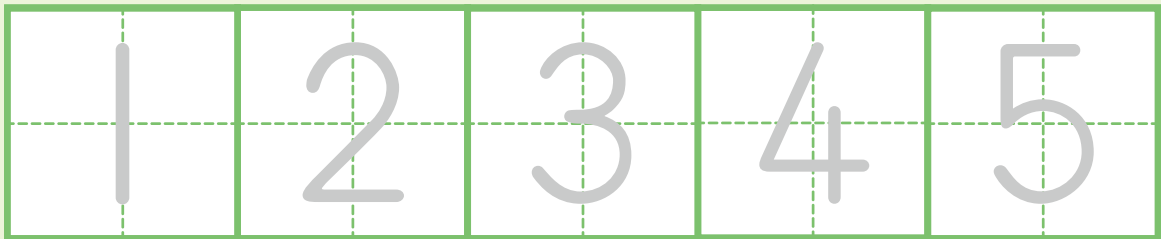
## 10までのかず

が	なまえ
つ	
に	
ち	

## おうちのかたへ

「1」～「10」の数を使った練習をしましょう。順番に数字を読んで、なぞって、自分でかきましょう。はみ出さないように、ゆっくり丁寧にかくようにしましょう。

こえに だして よみながら 1から 10までの すうじを  
なぞりましょう。



新興出版社啓林館 & ちびむすドリル スペシャルコラボ企画

幼児向け  
ドリル **おうちレッスン**

小学校入学前に必要な資質・能力が身につく構成!

少しだけ「できる子」になるための要素をプラス!






おうちレッスン  
公式サイトは  
こちら




家庭学習の定番!  
通信教育より断然安い!  
教科書ぴったリテスト  
公式サイトはこちら



# 2

## 10までの かず

が	なまえ
つ	
に	
ち	

こえに だして よみながら 1から 10までの すうじを  
 に かきましょう。



1	2	3	4	5
6	7	8	9	10

1					


新興出版社啓林館 & ちびむすドリル スペシャルコラボ企画

幼児向け  
**ドリル おうちレッスン**

小学校入学前に必要な資質・能力が身につく構成！  
 少しだけ「できる子」になるための要素をプラス！



おうちレッスン

or 教科書ぴったりにテスト

検索

おうちレッスン  
 公式サイトは  
 こちら



家庭学習の定番！  
 通信教育より断然安い！  
 教科書ぴったりにテスト  
 公式サイトはこちら



## 11と いう かず

が	なまえ
つ	
に	
ち	

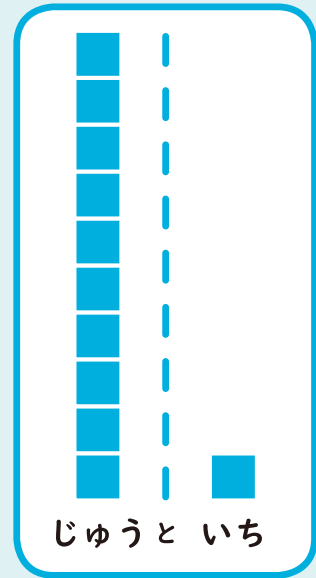

## おうちのかたへ

具体物（かぶとおしなど）とブロック図（■）, 数字（11）を対応させる練習です。「11」という数を、読んだり、かいたり、数えたりして理解しましょう。

じゅういち

11を こえに だして よみましょう。

よめたら 11を ゆびで なぞりましょう。



じゅういち

①



②



新興出版社啓林館 & ちびむすドリル スペシャルコラボ企画

幼児向け  
ドリル

おうちレッスン

小学校入学前に必要な資質・能力が身につく構成！

少しだけ「できる子」になるための要素をプラス！



おうちレッスン

or 教科書ぴったリテスト

検索

おうちレッスン  
公式サイトは  
こちら




家庭学習の定番！  
通信教育より断然安い！  
教科書ぴったリテスト  
公式サイトはこちら

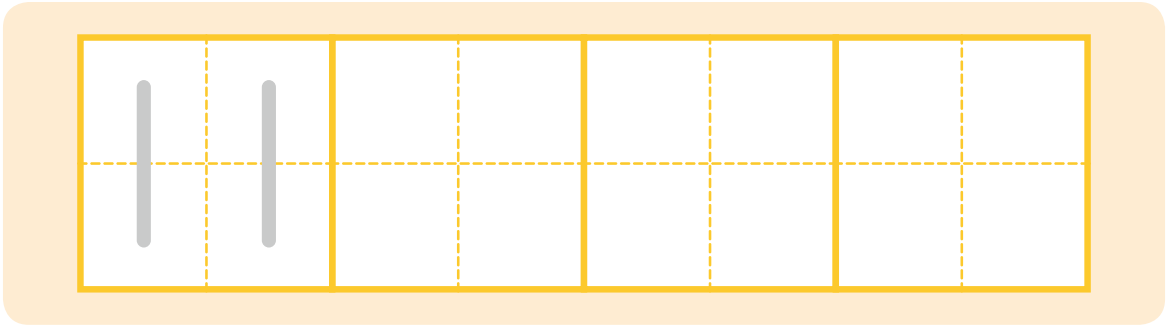



# 4

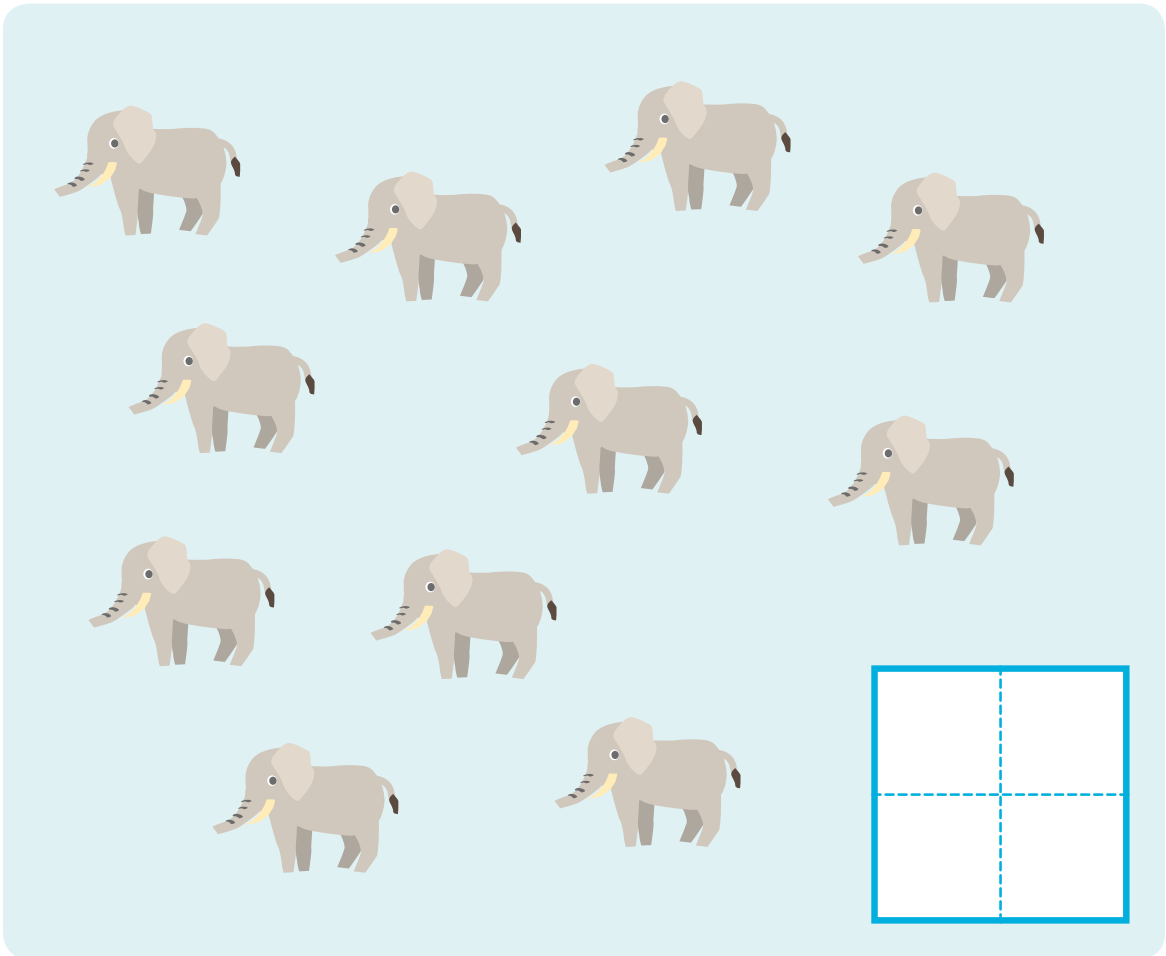
## 11と いう かず

が つ	な ま え
に ち	

① こえに だして よみながら  に 11 を かきましょう。



② ぞうの かずを かぞえて  に すうじて かきましょう。



新興出版社啓林館 & ちびむすドリル スペシャルコラボ企画

幼児向け  
ドリル **おうちレッスン**

小学校入学前に必要な資質・能力が身につく構成！  
少しだけ「できる子」になるための要素をプラス！



おうちレッスン

or 教科書ぴったリテスト

検索

おうちレッスン  
公式サイトは  
こちら



家庭学習の定番！  
通信教育より断然安い！  
教科書ぴったリテスト  
公式サイトはこちら



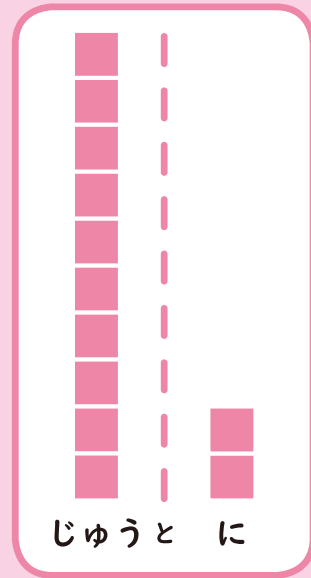

## 12と いう かず

が	なまえ
つ	
に	
ち	

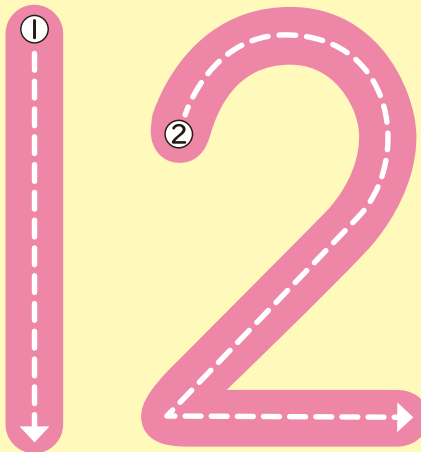
## おうちのかたへ

「12」の数の練習です。「12」という数を、読んだり、かいたり、数えたりして理解しましょう。お子様と一っしょに「1」から声に出して数えるなど楽しく練習しましょう。

じゅうに  
12を こえに だして よみましょう。  
よめたら 12を ゆびで なぞりましょう。



じゅうに



新興出版社啓林館 & ちびむすドリル スペシャルコラボ企画

幼児向け  
ドリル **おうちレッスン**

小学校入学前に必要な資質・能力が身につく構成!

少しだけ「できる子」になるための要素をプラス!



おうちレッスン

or 教科書ぴったリテスト

検索

おうちレッスン  
公式サイトは  
こちら



家庭学習の定番!  
通信教育より断然安い!  
教科書ぴったリテスト  
公式サイトはこちら

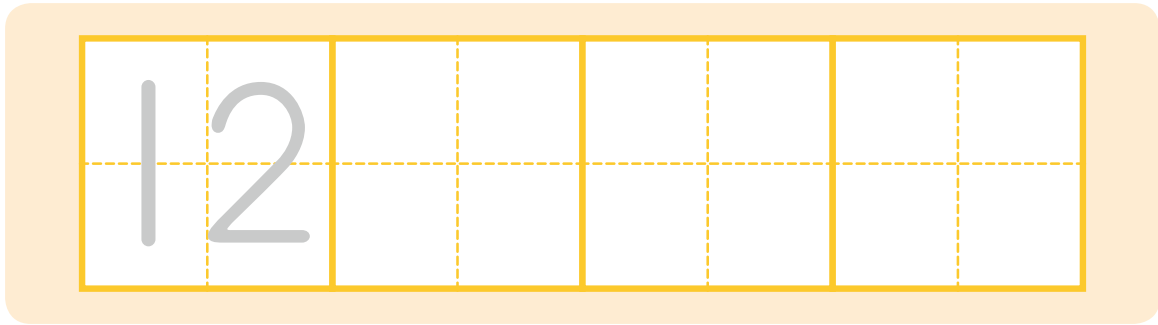



# 6


## 12と いう かず

が つ	な ま え
に ち	

① こえに だして よみながら  に 12を かきましょう。



② きりんの かずを かぞえて  に すうじで かきましょう。



新興出版社啓林館 & ちびむすドリル スペシャルコラボ企画

幼児向け  
ドリル **おうちレッスン**

小学校入学前に必要な資質・能力が身につく構成!

少しだけ「できる子」になるための要素をプラス!



おうちレッスン

or 教科書ぴったリテスト

検索

おうちレッスン  
公式サイトは  
こちら



家庭学習の定番!  
通信教育より断然安い!  
教科書ぴったリテスト  
公式サイトはこちら



## 13と いう かず

が	なまえ
つ	
に	
ち	

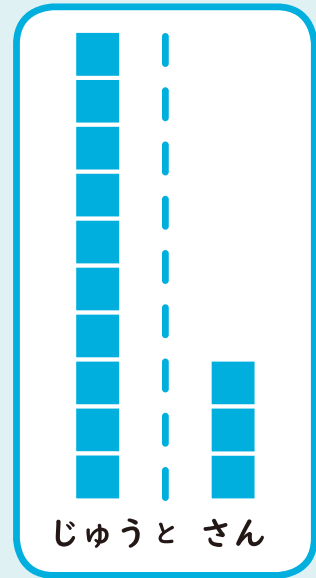
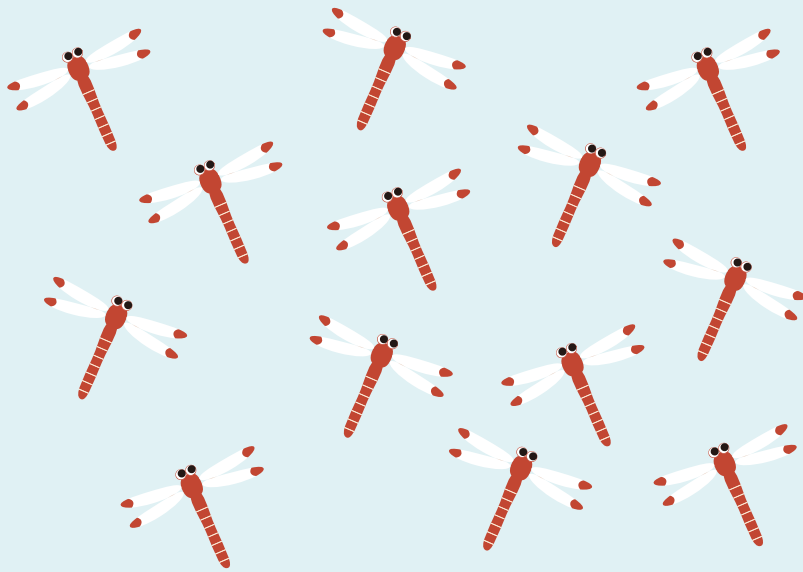
## おうちのかたへ

次は「13」です。「13」という数を、読んだり、かいたり、数えたりして理解しましょう。数えるのが難しい場合は、10といくつになるかを考えるとよいでしょう。

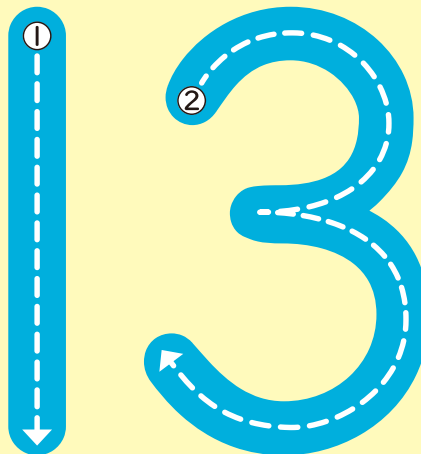
じゅうさん

13を こえに だして よみましょう。

よめたら 13を ゆびで なぞりましょう。



じゅうさん



新興出版社啓林館 & ちびむすドリル スペシャルコラボ企画

幼児向け  
ドリル **おうちレッスン**

小学校入学前に必要な資質・能力が身につく構成！

少しだけ「できる子」になるための要素をプラス！






おうちレッスン  
公式サイトは  
こちら



家庭学習の定番！  
通信教育より断然安い！  
教科書ぴったリテスト  
公式サイトはこちら



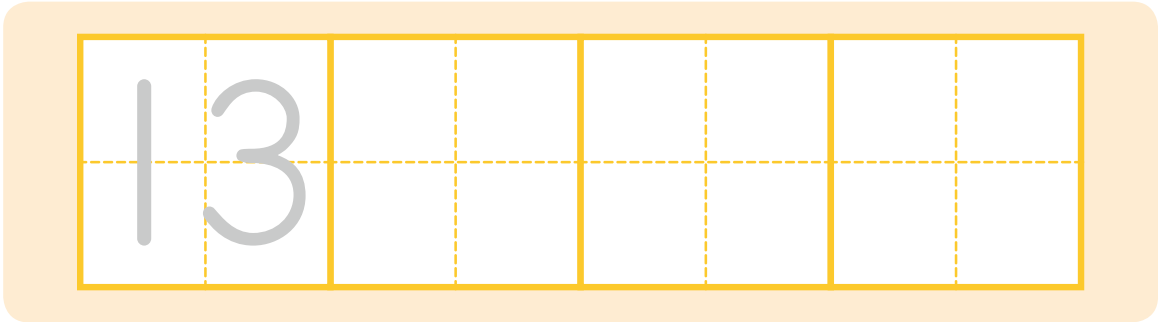



# 8

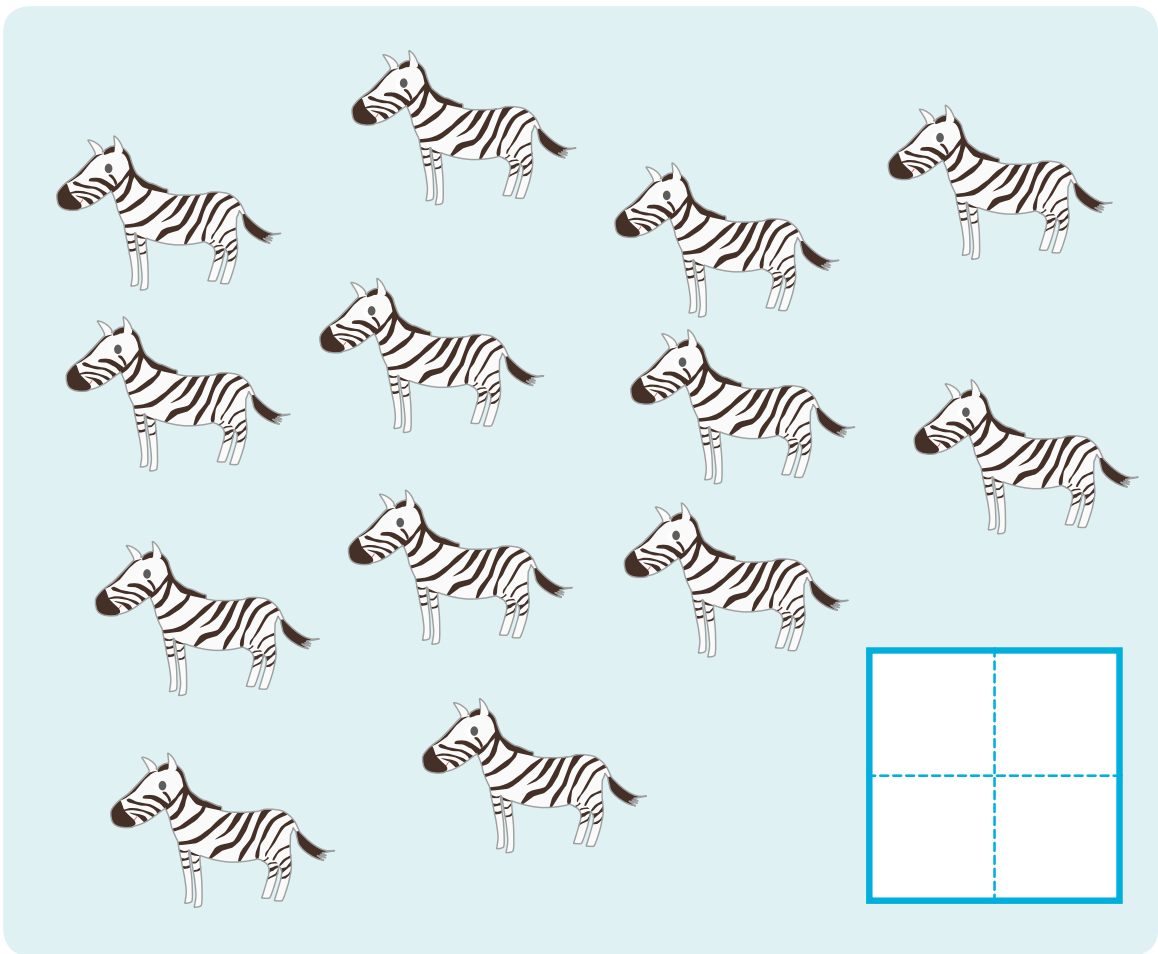
## 13と いう かず

が	なまえ
つ	
に	
ち	

① こえに だして よみながら  に 13 を かきましょう。



② しまうまの かずを かぞえて  に すうじて かきましょう。



新興出版社啓林館 & ちびむすドリル スペシャルコラボ企画

幼児向け  
ドリル **おうちレッスン**

小学校入学前に必要な資質・能力が身につく構成!

少しだけ「できる子」になるための要素をプラス!



おうちレッスン

or 教科書びったりテスト

検索

おうちレッスン  
公式サイトは  
こちら



家庭学習の定番!  
通信教育より断然安い!  
教科書びったりテスト  
公式サイトはこちら





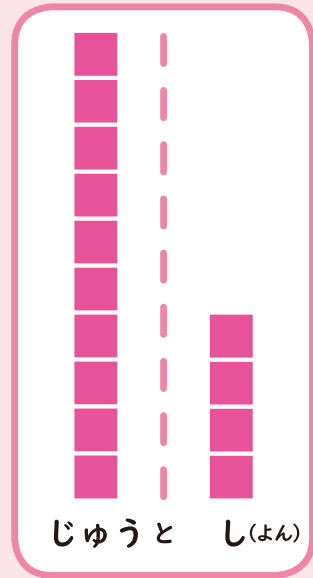

## 14と いう かず

が	なまえ
つ	
に	
ち	

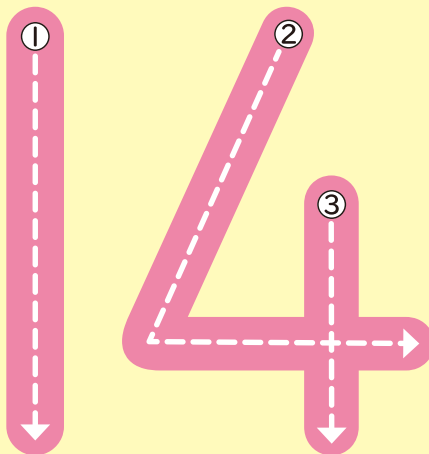
## おうちのかたへ

次は「14」です。「14」という数を、読んだり、かいたり、数えたりして理解しましょう。かき順にも注意しながら、しっかり認識できるような何度でも練習しましょう。

じゅうし  
14を こえに だして よみましょう。  
よめたら 14を ゆびで なぞりましょう。



じゅうし  
(じゅうよん)



新興出版社啓林館 & ちびむすドリル スペシャルコラボ企画

幼児向け  
ドリル **おうちレッスン**

小学校入学前に必要な資質・能力が身につく構成!

少しだけ「できる子」になるための要素をプラス!



おうちレッスン

or 教科書ぴったりテスト

検索

おうちレッスン  
公式サイトは  
こちら




家庭学習の定番!  
通信教育より断然安い!  
教科書ぴったりテスト  
公式サイトはこちら




なまえ	
がつ	
にち	

① こえに だして よみながら  に 14を かきましょう。

14						
----	--	--	--	--	--	--

② ライオンの かずを かぞえて  に すうじて かきましょう。



## 15と いう かず

が	なまえ
つ	
に	
ち	

### おうちのかたへ

次は「15」です。「15」という数を、読んだり、かいたり、数えたりして理解しましょう。数の学習が「好き」になるよう楽しみながら練習しましょう。

じゅうご  
15を こえに だして よみましょう。  
よめたら 15を ゆびで なぞりましょう。

新興出版社啓林館 ちびむすドリル スペシャルコラボ企画

幼児向け  
ドリル

# おうちレッスン

小学校入学前に必要な資質・能力が身につく構成!

少しだけ「できる子」になるための要素をプラス!



おうちレッスン

or

教科書ぴったリテスト

検索

おうちレッスン  
公式サイトは  
こちら

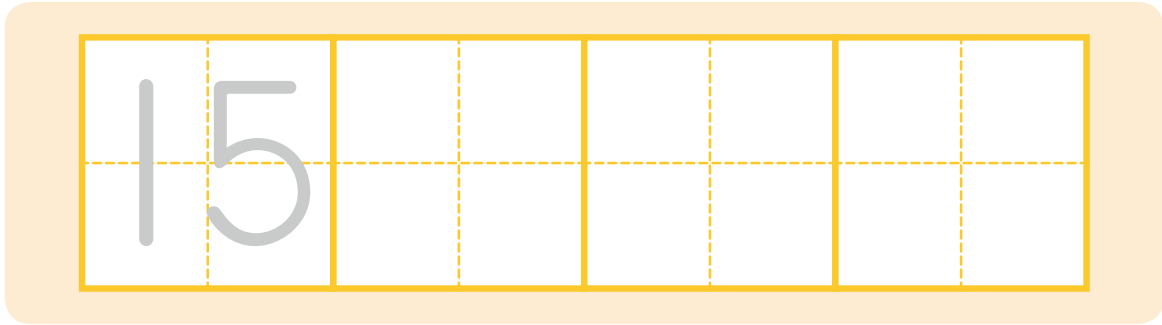



家庭学習の定番!  
通信教育より断然安い!  
教科書ぴったリテスト  
公式サイトはこちら




なまえ	
がっ	
にち	

① こえに だして よみながら  に 15 を かきましょう。



② さるの かずを かぞえて  に すうじて かきましょう。






## まとめ

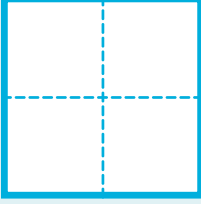
が	なまえ
つ	
に	
ち	


### おうちのかたへ


具体物と、数字（11～15）を対応させる練習です。声に出して読みながらかくことで、視覚と聴覚の両方で認識させましょう。数字はかき順にも注意しましょう。


むしの かずを かぞえて  に すうじで かきましょう。

11 beetles (5 in top row, 6 in bottom row) and 1 beetle. 

10 beetles (5 in top row, 5 in bottom row) and 2 beetles. 

10 dragonflies (5 in top row, 5 in bottom row) and 3 dragonflies. 

10 butterflies (5 in top row, 5 in bottom row) and 4 butterflies. 

10 ladybugs (5 in top row, 5 in bottom row) and 5 ladybugs. 

新興出版社啓林館 & ちびむすドリル スペシャルコラボ企画

幼児向け  
ドリル **おうちレッスン**

小学校入学前に必要な資質・能力が身につく構成！  
少しだけ「できる子」になるための要素をプラス！



おうちレッスン

or

教科書ぴったリテスト

検索

おうちレッスン  
公式サイトは  
こちら



家庭学習の定番！  
通信教育より断然安い！  
教科書ぴったリテスト  
公式サイトはこちら



## まとめ

が	なまえ
にち	

**おうちのかたへ**  
「1」～「15」の数字を順番どおりに数える練習です。線をつなぎながら、数字を声に出して読んでみましょう。何度でも繰り返し練習するとよいでしょう。

1から 15まで すうじの じゅんに ●を せんで つなぎましょう。



新興出版社啓林館 & ちびむすドリル スペシャルコラボ企画

幼児向け  
ドリル **おうちレッスン**

小学校入学前に必要な資質・能力が身につく構成！  
少しだけ「できる子」になるための要素をプラス！



おうちレッスン

or 教科書ぴったリテスト

検索

おうちレッスン  
公式サイトは  
こちら



家庭学習の定番！  
通信教育より断然安い！  
教科書ぴったリテスト  
公式サイトはこちら

