

きほんのドリル




4


天気の変化 雲の観察のしかた

月 日 時間 **10分**

名前

/100点

1 次の文の () にあてはまる言葉をかきましょう。  20点(1つ10点)
 空全体の広さを10として、雲がおおっている空の広さが0～8のときを (),
 9～10のときを () とする。

2 空全体をさつえいした下の写真を見て、 にあてはまる言葉を「晴れ」、「くもり」から選んでかきましょう。同じ言葉を2回使います。  30点(1つ10点)

①雲の量が2のときの空のようす



②雲の量が8のときの空のようす



③雲の量が9のときの空のようす



3 次の雲の色や形について、 () にあてはまる言葉を下の から選んでかきましょう。 30点(1つ10点)

① そうせきうん 層積雲(うね雲)



・白っぽい色で () ような形をしている。

② けんせきうん 巻積雲(いわし雲・うろこ雲)



・白い色で小さな () のように見える。

③ らんそううん 乱層雲(雨雲)



・黒っぽい色で空一面に広がっている。 () や雪をふらせる。

雨 雲のうず 雲の集まり 波打った うずまいた

 20点(なぞりは点数なし)


だいじな
まとめ



「晴れ」と「くもり」のちがいは、雲の量で決められている。空全体の広さを10として、雲がおおっている空の広さが0～8のときを (**晴れ**), 9～10のときを () とする。



☆☆ 天気については、雲の量で、「晴れ」「くもり」を区別しています。

新興出版社啓林館  ちびむすドリル **special** コラボ

ドリルの王様

楽しく取り組めるから **長続き** する!

各種検定試験、また2020年度からの **新学習指導要領** にも対応!



ドリルの王様

or

教科書ぴったリテスト

検索 

ドリルの王様
公式サイトは
こちら



予習・復習に便利な
教科書ぴったリテスト
公式サイトはこちら

