

くらべましょう

なまえ  
がっ  
にち

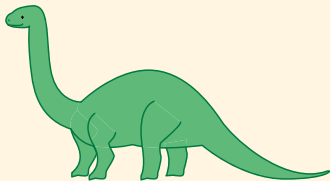
こたえ

おうちのかたへ


ものを比較して見る力を鍛えましょう。見本と同じものを探しますが、見る角度が違って注意してください。全体を想像する力も必要です。

① みほんとおなじ きょうりゅうを したの えの なかから さがして、( ) に ○ を かきましょう。


みほん




( )




( )



( )



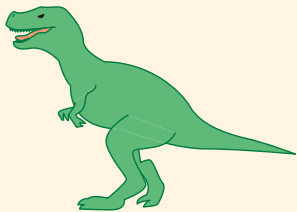
( )




( )




( ○ )



( )



( )



( )

新興出版社啓林館 & ちびむすドリル スペシャルコラボ企画

幼児向け  
ドリル **おうちレッスン**

小学校入学前に必要な資質・能力が身につく構成!

少しだけ「できる子」になるための要素をプラス!



おうちレッスン

or 教科書ぴったリテスト

検索

おうちレッスン  
公式サイトは  
こちら



家庭学習の定番!  
通信教育より断然安い!  
教科書ぴったリテスト  
公式サイトはこちら





かみ 神メダル 1ぶんまで



いる 金メダル 2ぶんまで



ぎん 銀メダル 3ぶんまで

② みほんとおなじイルカをしたのえの  
なかからさがして、( )に○をかきましょう。

みほん

( )

( )

( )

( )

( )

( )

( ○ )

( )

( )

新興出版社啓林館 & ちびむすドリル スペシャルコラボ企画

幼児向け  
ドリル **おうちレッスン**

小学校入学前に必要な資質・能力が身につく構成！  
少しだけ「できる子」になるための要素をプラス！



おうちレッスン or 教科書ぴったリテスト 検索

おうちレッスン  
公式サイトは  
こちら

家庭学習の定番！  
通信教育より断然安い！  
教科書ぴったリテスト  
公式サイトはこちら

かさねましょう

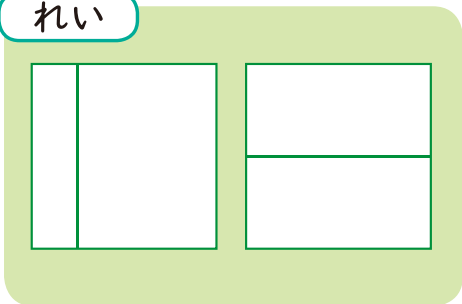



なまえ	こたえ
がつ にち	

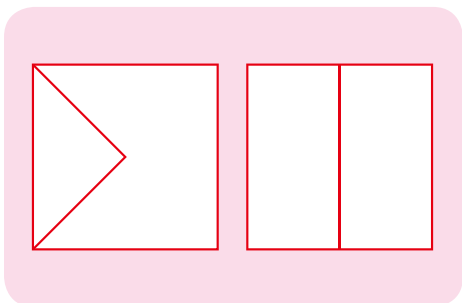
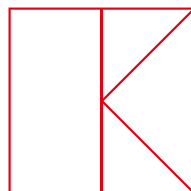
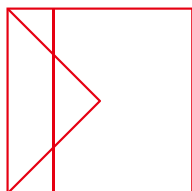
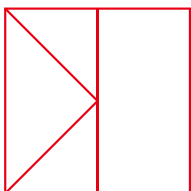
おうちのかたへ

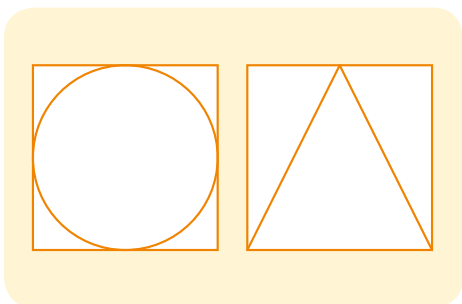
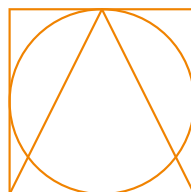
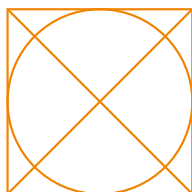
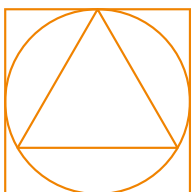
2枚の図形を重ねたら、どのような図形になるのかを想像してください。元の図形をしっかりと認識できているかどうかのポイントです。観察力が関わってきます。

① ひだりの 2まいの えを かさねて できるのは  
どれでしょう。( ) に ○を かきましょう。

れい


 ( )
 ( ○ )
 ( )


 ( )
 ( )
 ( ○ )


 ( ○ )
 ( )
 ( )

新興出版社啓林館 & ちびむすドリル スペシャルコラボ企画

幼児向け  
ドリル **おうちレッスン**

小学校入学前に必要な資質・能力が身につく構成!

少しだけ「できる子」になるための要素をプラス!



おうちレッスン

or 教科書ぴったリテスト

検索

おうちレッスン  
公式サイトは  
こちら



家庭学習の定番!  
通信教育より断然安い!  
教科書ぴったリテスト  
公式サイトはこちら





神

かみ

神メダル 1ぶんまで



金

きん

金メダル 2ぶんまで

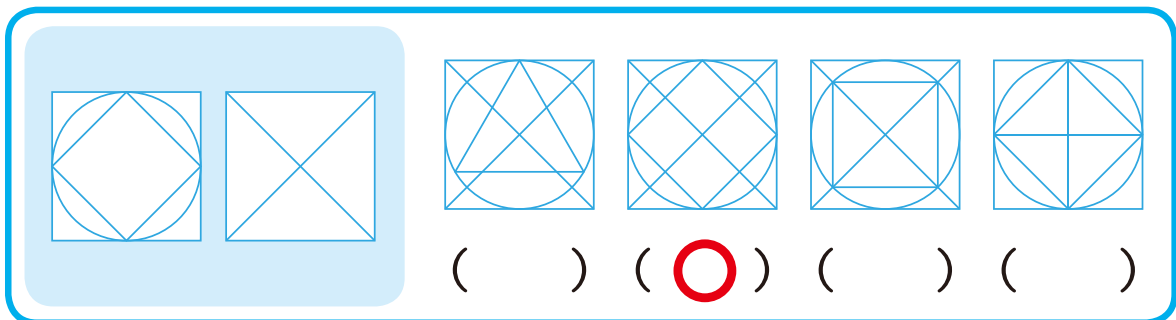
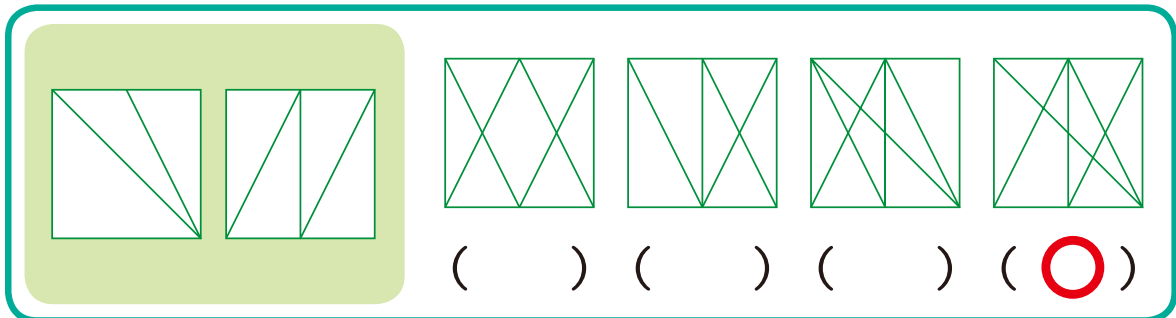
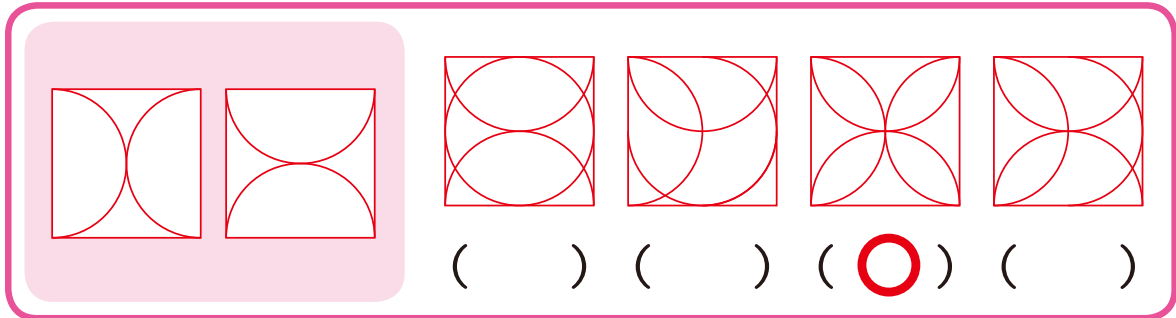
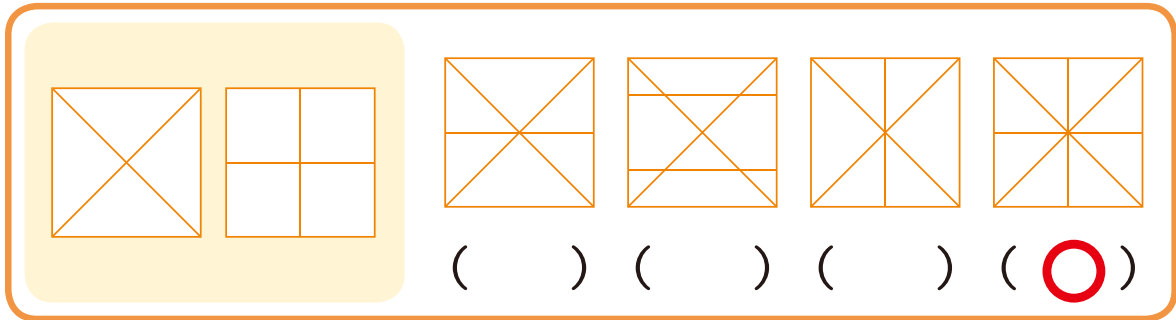


銀

ぎん

銀メダル 3ぶんまで

- ② ひだりの 2まいの えを かさねて できるのは  
どれでしょう。( ) に ○ を かきましょう。



おなじかたちをかきましょう

が つ	なまえ	<b>こたえ</b>
に ち		

おうちのかたへ

見たものを、その通りにかき写せるかどうかを試す問題です。線の位置と点の位置を正しく見極めましょう。直線はできるだけきれいにかくようにしましょう。

① ひだりの えと おなじに なるように、  
みぎの てんてんに せんを かきましょう。

	➡	
	➡	
	➡	
	➡	

新興出版社啓林館 & ちびむすドリル スペシャルコラボ企画

幼児向け  
ドリル **おうちレッスン**

小学校入学前に必要な資質・能力が身につく構成!

少しだけ「できる子」になるための要素をプラス!



おうちレッスン

or

教科書ぴったりにテスト

検索

おうちレッスン  
公式サイトは  
こちら



家庭学習の定番!  
通信教育より断然安い!  
教科書ぴったりにテスト  
公式サイトはこちら



# 6

## おなじかたちを かきましょう

なまえ	こたえ
がつ	



かみ 神メダル 1ぶんまで



きん 金メダル 2ぶんまで



ぎん 銀メダル 3ぶんまで

② うえの えと おなじに なるように  
したの てんてんに せんを かきましょう。

新興出版社啓林館 & ちびむすドリル スペシャルコラボ企画

### 幼児向け ドリル おうちレッスン

小学校入学前に必要な資質・能力が身につく構成！  
少しだけ「できる子」になるための要素をプラス！



おうちレッスン

or 教科書ぴったりにテスト

検索

おうちレッスン  
公式サイトは  
こちら



家庭学習の定番！  
通信教育より断然安い！  
教科書ぴったりにテスト  
公式サイトはこちら



# しゃしんをみて かんがえましょう

なまえ	<h1>こたえ</h1>
がっ にち	

### おうちのかたへ

複数の写真から、全員の人数を考える問題です。また、ばらばらになった写真を元に戻して考える問題です。どちらも、写真をヒントに推理力を発揮してください。

① クリスマスパーティーの <sup>く</sup>しゃしん<sup>り</sup>です。4まいの <sup>す</sup>しゃしん<sup>ま</sup>を <sup>す</sup>みて<sup>ば</sup>、<sup>あ</sup>ぜんぶ<sup>て</sup> <sup>い</sup>なんにん<sup>い</sup> いるかを <sup>い</sup>こたえ<sup>い</sup>てください。



8 にん

新興出版社啓林館 & ちびむすドリル スペシャルコラボ企画

## 幼児向け ドリル おうちレッスン

小学校入学前に必要な資質・能力が身につく構成!

少しだけ「できる子」になるための要素をプラス!



おうちレッスン

or 教科書ぴったリテスト

検索

おうちレッスン  
公式サイトは  
こちら



家庭学習の定番!  
通信教育より断然安い!  
教科書ぴったリテスト  
公式サイトはこちら





神メダル 1ぶんまで



金メダル 2ぶんまで



銀メダル 3ぶんまで

② しめいてはいの しゃしんが ばらばらに なっています。  
もとの しゃしんは どれでしょう。( ) に ○を  
かきましょう。

はんには  
どんな かおかな？

( ) ( )

( ) ( )

( ) ( )

( ) ( )

( ) ( )






# かいすうを かぞえましょう


が つ	なまえ	<b>こたえ</b>
に ち		

**おうちのかたへ**

スタートからゴールまでの数と、グー、チョキ、パーそれぞれで進める数を把握して計算しなければなりません。たし算やひき算ができれば、十分できる問題です。

- ① <sup>ぐ</sup>グーで <sup>かつ</sup>かつと 3 <sup>ます</sup>マス, <sup>ちよ</sup>チョキで <sup>かつ</sup>かつと 4 <sup>ます</sup>マス,  
<sup>ぱ</sup>パーで <sup>かつ</sup>かつと 6 <sup>ます</sup>マス すすめます。したの <sup>しつ</sup>しつもん  
 に <sup>こた</sup>こたえて  に <sup>すう</sup>すうじを <sup>か</sup>かきましょう。



<sup>ご</sup>ゴール

1. <sup>ぐ</sup>グーだけで <sup>ご</sup>ゴールするには  
 なんかい <sup>か</sup>かてば よいでしょう。 8 かい
2. <sup>ちよ</sup>チョキだけで <sup>ご</sup>ゴールするには  
 なんかい <sup>か</sup>かてば よいでしょう。 6 かい
3. <sup>ぱ</sup>パーだけで <sup>ご</sup>ゴールするには  
 なんかい <sup>か</sup>かてば よいでしょう。 4 かい





神メダル 1ぶんまで



金メダル 2ぶんまで



銀メダル 3ぶんまで

- ② グーで かつと 3マス, チョキで かつと 4マス,  
パーで かつと 6マス すすめます。したの しつもんに  
こたえて, □に すうじを かきましょう。

							ゴール

1. グーで 1かい かった あと, いちばん すくない かいすうで  
ぴったりで ゴールするには どうしたら よいでしょう。

グーで **0** かい, チョキで **1** かい, パーで **3** かい かつ。

2. チョキで 1かい かった あと, いちばん すくない かいすうで  
ぴったりで ゴールするには どうしたら よいでしょう。

グーで **1** かい, チョキで **0** かい, パーで **3** かい かつ。



どのように  
みえるでしょう

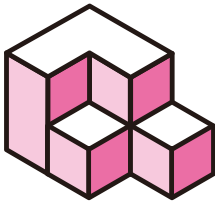
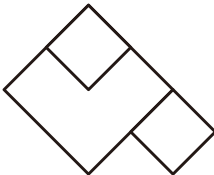
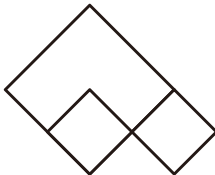
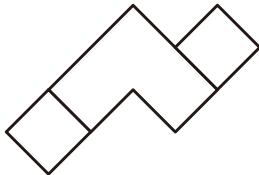
なまえ **こたえ**  
がつ  
にち

おうちのかたへ

積み木を上から見たときや、地球儀をさまざまな方向から見たときに、どのように見えるかを想像します。頭の中で視点を変えて考えるようにしましょう。

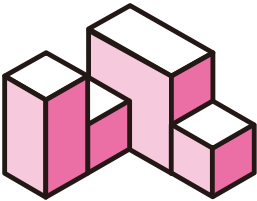
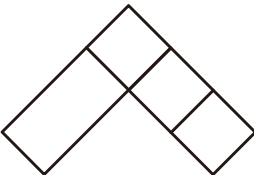
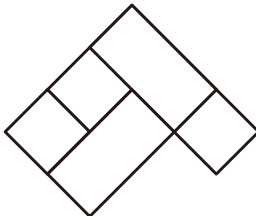
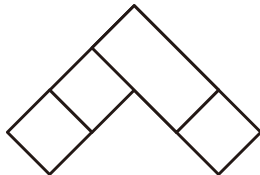
① みほんの つみきを まうえから みたときの かたちは どれでしょう。( ) に ○ を かきましょう。

みほん


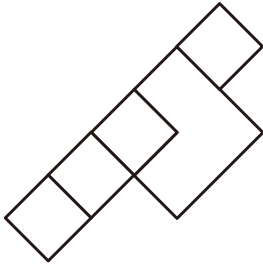
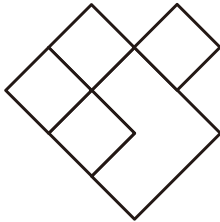

( )      (○)      ( )

みほん

( )      ( )      (○)

みほん

(○)      ( )      ( )





神メダル 1ぶんまで



金メダル 2ぶんまで



銀メダル 3ぶんまで

② ちきゅうぎを 1, 2, 3の ほうこうから みました。  
どの ほうこうから みたのか, ( ) に すうじを  
かきましょう。

1

2

3

( 1 )

( 2 )

( 3 )






# なんびき いるでしょう

が じ に ち	な ま え	<h1>こたえ</h1>

### おうちのかたへ

複数の写真があります。重複している動物を考えて、1枚の写真にしたときを想像します。動物の並び順を推理して明らかにしましょう。

- ① <sup>さあかす</sup>サーカスで <sup>しゃしん</sup>しゃしんを <sup>とりました</sup>とりました。  
 4まいの <sup>しゃしん</sup>しゃしんから、いちばん <sup>ひだり</sup>ひだりに <sup>いる</sup>いる  
 どうぶつが <sup>なにか</sup>なにかを <sup>こたえ</sup>こたえましょう。



いちばん  
ひだりは  
**うさぎ**

新興出版社啓林館 & ちびむすドリル スペシャルコラボ企画

## 幼児向け ドリル おうちレッスン

小学校入学前に必要な資質・能力が身につく構成！  
 少しでも「できる子」になるための要素をプラス！



おうちレッスン

or 教科書ぴったリテスト

検索

おうちレッスン  
公式サイトは  
こちら



家庭学習の定番！  
通信教育より断然安い！  
教科書ぴったリテスト  
公式サイトはこちら





神メダル 1ぶんまで







金メダル 2ぶんまで



銀メダル 3ぶんまで

② サークাসで シャしんを とりました。

4まいの シャしんから、どうぶつが ぜんぶで  
なんびき いるか その かずを □に かきましょう。



どうぶつは 10 ぴき

