

























下の地図記号にあてはまる建物や施設、植生などを、語句から選んで書きましょう。

おもな地図記号

ゆうびんきょく  
郵便局

た すいでん  
田 (水田)

し やくしょ  
市役所

と しょ かん  
図書館

こうばん  
交番

こうじょう  
工場

はたけ  
畑

しょう ちゅうがっこう  
小・中学校

びょういん  
病院

はくぶつかん  
博物館

しろ  
城あと

こうとう がっこう  
高等学校

か じゅえん  
果樹園

じいん  
寺院

けいさつ しょ  
警察署

ぜいむ しょ  
税務署

はつでん しょ へんでん しょ  
発電所・変電所

おんせん  
温泉

じんじゃ  
神社

ちやばたけ  
茶畑

ほけんじょ  
保健所

まち ぐら やくば  
町・村役場

しょうぼうしょ  
消防署

ろうじん  
老人ホーム